


使用料等の適正化について

(最 終 答 申)

平成 2 9 年 1 0 月 1 2 日

 羽村市使用料等審議会 

使用料等の適正化について

(最 終 答 申)

本審議会は、平成 29 年 5 月 11 日に貴職から諮問された「使用料等の適正化」について、慎重に審議を進めてきたが、諮問された事項のうち、結論を急ぐ必要のあるスポーツセンター使用料、スイミングセンター使用料、コンビニ証明交付サービスの導入に伴う住民票等交付手数料の設定、スポーツセンターホール利用区分等の見直しの 4 項目について、また、これらと同時に審議を行った住民票交付手数料、印鑑登録証明手数料、戸籍附票手数料、その他証明手数料、住民基本台帳閲覧手数料、税務関係証明手数料、税務関係閲覧手数料の 7 項目については、去る平成 29 年 7 月 10 日に中間答申を終えているところである。

残された諮問事項について、中間答申以後、延べ 6 回にわたる審議を重ねてきたが、このたび全ての事項について結論を得たので、ここに最終答申を行うものである。

平成 29 年 10 月 12 日

羽村市長 並 木 心 殿

羽 村 市 使 用 料 等 審 議 会
会 長 金 子 憲
職務代理 内 田 正 敏
委 員 宇津木 牧 夫
大 塚 勝 江
小 澤 右 任
川 津 紘 順
田 村 勇
田 村 義 明
矢 部 久 子
吉 田 ますみ
(五 十 音 順)

目 次

はじめに	1
使用料等の適正化についての意見	2
1 使用料等適正化のための基本方針について	2
2 各施設使用料等の適正化について	7
（１） 使用料	
① コミュニティセンター使用料の適正化について	7
② 学習等供用施設・地域集会施設使用料の適正化について	8
③ 富士見斎場使用料の適正化について	9
④ 産業福祉センター使用料の適正化について	10
⑤ 小作駅前駐車場使用料の適正化について	11
⑥ 動物公園駐車場使用料の適正化について	12
⑦ 公園運動場使用料の適正化について	13
⑧ 公園夜間照明使用料の適正化について	15
⑨ 富士見公園クラブハウス使用料の適正化について	16
⑩ 駅前駐車施設（タクシープール）使用料の適正化について	17
⑪ 学校運動場夜間照明使用料の適正化について	18
⑫ 堰下レクリエーション広場使用料の適正化について	19
⑬ 生涯学習センターゆとろぎ使用料の適正化について	20

⑭ 自然休暇村清里・自然休暇村八ヶ岳少年自然の家使用料の適正化について	21
⑮ 動物公園使用料の適正化について	22
⑯ 水上公園使用料の適正化について	23
⑰ 弓道場使用料の適正化について	24
(2) 手数料	
① 放置自転車等撤去手数料の適正化について	25
② 市政情報開示手数料の適正化について	25
③ 都市計画証明手数料の適正化について	26
④ その他証明手数料（行政区域の境界証明）の適正化について ----	26
⑤ 道路関係証明手数料の適正化について	27
⑥ 霊園管理手数料の適正化について	28
⑦ 墓地除草手数料の適正化について	28
⑧ 墓地許可証交付手数料の適正化について	29
⑨ 塵芥処理手数料の適正化について	29
⑩ 動物の死体処理手数料の適正化について	30
⑪ し尿処理手数料の適正化について	30
⑫ 一般廃棄物処理業許可手数料の適正化について	31
⑬ 畜犬登録等手数料の適正化について	31
⑭ 下水道工事店指定事務手数料の適正化について	32

3	水道料金の適正化について	33
4	下水道使用料の適正化について	35

おわりに	36
------	----

資料編	37
-----	----

1	諮問事項一覧	39
2	使用料等の検討資料	41
3	審議会の開催経過	162
4	審議会委員名簿	164

はじめに

本審議会は、市長から諮問された使用料等の適正化について、各施設のコスト、受益者負担割合、利用状況、近隣自治体の使用料など、市から示された資料をもとに慎重に審議を進めてきた。

今回の諮問は、公共施設使用料等の設定にあたっての統一的な算定基準を設けたうえで、特定の行政サービスに係る受益者負担と公費負担のあり方が公平であるかを検証し、負担の適正化を図ることが主眼であると理解するところである。そのため、審議に入るにあたっては、まず公共施設使用料等の設定についての統一的な基準となる「使用料等適正化のための基本方針」を定め、その指針に従い、各施設使用料等の適正化について審議を行ったところである。

諮問された事項のうち、結論を急ぐ必要のある「スポーツセンター使用料」などの11項目については、既に平成29年7月10日に市長に中間答申したところであり、その後、残された34項目について審議を重ねてきた。

各使用料等の適正化に対する本審議会の結論については、後述のとおりである。

使用料等の適正化についての意見

1 使用料等適正化のための基本方針について

公共施設の使用料や各種手数料等の金額の設定については、これまでコスト計算を行い、経費負担の推移を比較するとともに、近隣自治体の状況や市の他の公共施設などを参考に決定してきたが、平成 17 年度の使用料等審議会での、「特定の行政サービスに対する受益者負担と公費負担のあり方が適正であるかを判断するために、『使用料等の設定にあたっての統一的な基準』を設ける必要がある」との答申を踏まえ、平成 21 年度の使用料等審議会において、算定基準を設けることとなった。

今回、使用料等の適正化について審議するにあたり、使用料の算定基準などを定めた「使用料等適正化のための基本方針」について諮問されたが、内容については、これまでの基本方針を引き継いだもので、かつ、合理的であり、適当であると考ええる。

ただし、原価計算（コスト計算）については、現在、公共施設のランニングコストのみを対象経費としているが、地方公会計の導入が進められていることを踏まえ、減価償却費等も含めたフルコストでの原価計算（コスト計算）について、調査・研究を行う必要があると考える。

【使用料等適正化のための基本方針】

1 受益者負担の原則の徹底

施設を利用する者と利用しない者との「負担の公平性・公正性」を確保するため、利用者に応分の負担を求めることとする。

2 使用料の算定について

(1) 原価（対象経費）

使用料の算定にあたっては、経常的な維持管理・運営経費といったランニングコストのみを原価（対象経費）とし、施設の面積等で按分してコスト計算を行い、更に、近隣自治体等の類似施設等との比較などを行い、使用料として決定してきた。

一方、初期投資的な施設整備費などの資本形成に係る経費については、公共施設は誰もが利用することができるものであり、「市民全体の財産」であることから公費（税金）で負担すべきものと考え、使用料算定の原価（対象経費）には算入しないこととしている。

そこで、使用料の算定に係る原価（対象経費）は以下のとおりとする。

*使用料算定の原価（対象経費）一覧

項 目	説 明
人件費	職員の給与など、人にかかる経費
物件費	光熱水費、委託料、使用料及び賃借料など、施設の維持管理・運営にかかる経費
維持補修費	施設修繕料、維持補修工事費など、施設の維持・修繕にかかる経費
補助費等	保険料、負担金など、施設の維持管理・運営にかかる経費

*職員人件費は、給料、職員手当（退職手当負担金、児童手当を除く）を合算した一般会計にかかる一般職員（管理職を除く）の平均単価を用いて、当該事務に直接従事する人数により算定する。

(2) 原価計算（コスト計算）

施設使用料の原価計算（コスト計算）については、上記の対象経費を合算し、1日あたりのコストを算定し、施設の区分毎に面積・時間で按分して算出する。

なお、1日あたりで算定することが困難な場合や相応しくない場合は、1人あたりコストにより算定することとする。

①1日あたりコスト

対象経費×（占有面積÷占有部分総面積）÷年間利用可能日数

②1人あたりコスト

対象経費×（占有面積÷占有部分総面積）÷年間利用人数

(3) 使用料の計算

使用料は各施設の区分により計算するが、基本は1㎡・1時間・1人当たりの単価（コスト）を算出し求めていく。

また、時間単価等を求める場合の稼働率は、原則100%とする。

3 施設のサービスの性質による分類と負担割合の目安

市の設置する施設にはそれぞれ設置目的があるため、その施設のサービスの性質にあわせて、公費（税）で負担する割合と受益者が負担する割合の目安を定めることとする。

サービスの性質は様々な捉え方があるが、2つの方向から整理することとし、まず、1つ目は、行政が行うべき非市場（公共）的サービスか、民間（企業）が提供できる市場的サービスかという視点。

もう1つの視点としては、そのサービスが市民にとって基礎（必需）的なものか、選択的なものかというものである。

これらを整理すると右図のようになる。

		非市場（公共）的			
選 択 的	②	公費負担	50%	①	公費負担 100%
		受益者負担	50%		受益者負担 0%
					基礎（必需）的
		公費負担	0%		公費負担 50%
		受益者負担	100%		受益者負担 50%
		③		④	
		市 場 的			

- ◎基礎（必需）的サービス = ほとんどの市民が必要とするサービス
- ◎選択的サービス = 特定の市民に必要とされるサービス
- ◎非市場（公共）的サービス = 主として行政が提供するサービス
- ◎市場的サービス = 民間でも提供されるサービス

区 分		例
①	基礎的、非市場的	道路、公園、図書館など
②	選択的、非市場的	体育館、運動場、集会施設、公民館など
③	選択的、市場的	テニスコート、プール、駐車場、保養施設など
④	基礎的、市場的	病院、住宅など

4 減額・免除について

受益者負担の明確化、使用者間の公平性・公正性の観点から、減額・免除する範囲はできるだけ限定することが望ましく、また、施設の設置目的等を考慮する必要がある。

5 手数料について

手数料は、各種証明書の発行など、特定の人に提供する行政サービスに対し、その役務の提供に必要な費用を徴収するものであることから、受益者負担割合は、原則 100%とすることが望ましい。

原価計算等については、基本的に使用料と同様に行う。

6 定期的な見直しについて

使用料・手数料の見直しを長期間放置した場合、現行の利用者負担額と適正な利用者負担額との差が大きくなり、改定額の見直し幅も大きくなる。

よって、定期的に使用料等審議会を開催し、定期的に見直しを行うこととし、期間については4年サイクルを原則とする。

7 改定における上限率の設定について（激変緩和措置について）

使用料の改定にあたっては、市民（利用者）への影響に配慮し、現行使用料等の1.5倍から2倍を上限とするなど、激変緩和措置を講じる必要がある。

8 見直しに向けての市の経営努力等について

使用料を改定するには、市が絶えず経費の削減に努力し適切な費用による効率的な施設運営を行うことが前提となる。併せて、経営的な視点から施設の利用率（稼働率）の向上を図り、使用料を増やす努力が求められることは当然である。これらの経営努力を怠ることなく、施設の運営、維持管理を適切に行う必要がある。

2 各施設使用料等の適正化について

(1) 使用料

① コミュニティセンター使用料の適正化について

《結論》 市内の同種施設の利用者負担割合との均衡を図る観点などから、使用料を見直すことが適当であると考える。

コミュニティセンターの使用料については、平成 7 年度の使用料等審議会の答申に基づき、平成 8 年 4 月に改定され、現在に至っている。

本施設は、ホール・ステージをはじめ、老人集会室、第一研修室、調理研修室、視聴覚室などを有し、健康で文化的なコミュニティの形成とその発展に寄与するため、昭和 60 年 4 月に開館し、途中、管理運営を委託していた期間があるが、平成 20 年 4 月からは市が直接管理運営を行っている。

施設の管理運営コストについて平成 24 年度と平成 28 年度を比較すると、242 万円の増となっている。これは、光熱水費等が減少している一方で、夜間受付業務委託をはじめとした委託料や施設修繕料が増加したことなどによるものである。

コミュニティセンターは築 30 年以上が経過し、施設の老朽化が進んでいることを考慮すると、今後、維持補修費の増加が見込まれることから、使用料を見直してもよいのではないかと意見があった。また、コストに対する利用者の平均負担割合は、平成 24 年度が 43.1%、平成 28 年度が 41.1%で、2.0 ポイントの減となっており、大きな変動はないものの、市内の同種施設である生涯学習センターゆとろぎの利用者の平均負担割合は 65.3%であり、24.2 ポイントの差があるため、均衡を図る必要があるのではないかと意見があった。

本施設の使用料の適正化について検討した結果、施設の老朽化に伴う維持補修費の増加が見込まれることや、市内の同種施設の利用者負担割合との均衡を図るといった観点から、使用料を見直すことが適当であるとの結論に至った。

② 学習等供用施設・地域集会施設使用料の適正化について

《結論》 条例に規定する使用料に統一することが適当であると考える。

学習等供用施設・地域集会施設については、各町内会等が施設の管理運営を行い、使用料も各町内会等が収入する利用料金制を採用していたが、地方自治法の改正に伴い、平成 18 年度からは市が直接管理運営を行い、使用料を収入する形に変更された。ただし、使用料については、条例で上限を定めているものの、それまでの地域の実情を考慮し、利用料金制当時のまま据え置かれて現在に至っている。

各施設の管理運営コストの合計について平成 24 年度と平成 28 年度を比較すると、施設修繕料の増加などに伴い 74 万円の増となっている。利用者の平均負担割合は、平成 24 年度は 104.1%、平成 28 年度は 105.8%で、1.7 ポイントの増となっている。

また、平成 28 年度の使用料収入は、利用者数の減少に伴い、平成 24 年度と比較して 133 万円減の 449 万円となっている。

本施設の使用料については、条例に規定する使用料よりも低い利用料金制当時の使用料に据え置いている施設がある一方で、条例に規定する使用料を採用している施設があるなど、施設ごとに異なる使用料体系となっていることが課題となっている。地域の実情を踏まえた使用料で運用されていることの合理性については理解できるところであるが、条例では、学習等供用施設と地域集会施設の統一の使用料として部屋の面積に応じた時間区分毎の使用料が設定されており、各施設ともに地域住民の集会や学習の用に供するという同じ目的で設置されていることから、条例に規定する使用料に統一することが適当であるとの結論に至った。

③ 富士見斎場使用料の適正化について

《結論》 現行使用料を据え置くことが適当であると考える。

富士見斎場使用料については、平成 18 年 9 月に設定され、現在に至っている。

本施設は、市民が低廉な費用で安心して通夜・告別式などの葬儀を執り行えるよう昭和 53 年に開設したものであり、平成 18 年 9 月からは株式会社コナモーレに施設運營業務を委託している。

施設の管理運営コストについて平成 24 年度と平成 28 年度を比較すると、36 万円の減となっている。これは、施設利用件数の減少に伴い、富士見斎場運營業務委託料が減少したことなどによるものである。

平成 28 年度のコストに対する利用者の平均負担割合は 100.3%となっている。

本施設の使用料の適正化について検討した結果、他市の同種施設と比較しても平均的な使用料となっていることから、現行使用料を据え置くことが適当であるとの結論に達した。

④ 産業福祉センター使用料の適正化について

《結論》 現行使用料を据え置くことが適当であるとする。

産業福祉センターは、東京都勤労福祉会館を東京都から羽村市が移管を受けた施設で、市の産業振興の拠点としてリニューアルし、平成 13 年 3 月に開館したものであり、施設の管理運営は市が直営で行っている。また、施設使用料については、移管前の使用料と同額に設定され、現在に至っている。

本施設は、多目的室（ホール）や、会議室、和室があり、多目的室（ホール）と会議室については、プロジェクターや音響設備等を完備している。

また、産業振興を目的として設置していることから、市内の事業所や企業が自らの経営改善等を目的とした活動のために使用するときは使用料を免除しており、また、使用できる者を、市内の企業及びその従業員等としている。ただし、施設が空いている場合には、市民や団体など一般の利用者も有料で受け入れている。本施設が、市民や団体など一般の方も利用可能であることについては、施設の利用促進を図る観点から、広く周知を図る必要があるとの意見があった。

施設の管理運営コストについて平成 24 年度と平成 28 年度を比較すると、338 万円の減となっている。これは、受付事務等委託料や光熱水費が減少したことなどによるものである。

コストに対する利用者の平均負担割合を比較すると、平成 24 年度が 86.4%、平成 28 年度が 99.1%で、12.7 ポイントの増となっている。

本施設の使用料の適正化について検討した結果、利用者の平均負担割合は増となっているものの、使用料を改定する範囲には至っていないとの結論に達した。

よって、現行使用料を据え置くことが適当であるとする。

⑤ 小作駅前駐車場使用料の適正化について

《結論》 現行使用料を据え置くことが適当であるとする。

小作駅前駐車場使用料は、小作駅前地区の商業施設等を利用する方の利便性を向上させるとともに、地域の活性化を図るため、市の直営施設として、平成 22 年 4 月に設置され、現在に至っている。

本施設は、小作駅に至近の有料駐車場（利用可能台数 40 台）として、小作駅周辺の商業施設を利用する方や小作駅利用者などに利用されている。

施設の管理運営コストについて平成 24 年度と平成 28 年度を比較すると、8 万円増の 282 万円と、ほぼ横ばいとなっている。

また、平成 28 年度の使用料収入については、利用台数の減少に伴い平成 24 年度と比較して 146 万円減の 1,589 万円となっている。

本施設の使用料の適正化について検討した結果、近隣の民間駐車場よりも使用料が高く設定されているが、立地条件がよいこと、民間の駐車場経営を圧迫しないよう配慮が必要であることなどを考慮すると、現行使用料を据え置くことが適当であるとの結論に至った。

⑥ 動物公園駐車場使用料の適正化について

《結論》 現行使用料を据え置くことが適当であると考える。

動物公園駐車場については、平成 22 年 6 月から土・日・祝日に限り有料駐車場として運営している。

施設の管理運営コストについて平成 24 年度と平成 28 年度を比較すると、65 万円の増となっている。これは、人件費や動物公園駐車場使用料収納業務等委託料が増加したことなどによるものである。

また、平成 28 年度の使用料収入については、利用台数の増加に伴い平成 24 年度と比較して 52 万円増の 1,071 万円となっている。

なお、平成 28 年度のコストに対する利用者の負担割合は 103.1%となっている。

本施設の使用料の適正化について検討した結果、現行使用料を据え置くことが適当であるとの結論に達した。

⑦ 公園運動場使用料の適正化について

《結論》 他市の同種施設の使用料との均衡を図る観点から、使用料を見直すことが適当であると考える。

公園運動場については、野球場やソフトボール場、テニスコートといった有料施設が市内４カ所の公園にそれぞれ設置されており、平成７年度の使用料等審議会の答申に基づき、平成８年４月に使用料が改定され、現在に至っている。

直近５年間の施設の利用状況を見てみると、テニスコートは増加しているものの、野球場、ソフトボール場、サッカー場は減少傾向にあり、平成２８年度の利用者の合計は１９９,８５６人となっている。

施設の管理運営コストについて平成２４年度と平成２８年度を比較すると、１,０３７万円増の５,９００万円となっている。これは、申請受付件数の増加に伴い人件費が増加したことや、高木剪定委託料、維持補修費が増加したことなどによるものである。

また、平成２８年度の使用料収入については、平成２４年度と比較して６９万円増の３８２万円となっている。

コストに対する利用者の平均負担割合は、平成２４年度が８６.６％、平成２８年度が７６.０％で、１０.６ポイントの減となっている。

多摩地区２６市の同種施設の使用料と比較すると、野球場・ソフトボール場では２時間あたりの平均使用料が２,１７３円であるのに対し、羽村市は６００円、テニスコートでは２時間あたりの平均使用料が１,０６８円であるのに対し、羽村市は３００円、陸上競技場では２時間あたりの平均使用料が２,０２７円であるのに対し、羽村市は１,２００円、サッカー場では２時間あたりの平均使用料が１,６９５円であるのに対し、羽村市は１,２００円となっており、各市の施設の設備について当然レベルの差異はあるものと思われるが、すべての施設において多摩地区２６市の同種施設の使用料と比較して低い水準となっている。

こうした使用料の現状を踏まえ、他市の同種施設の使用料と比較して低いことから見直しを検討してはどうかという意見や、維持管理にコストがかか

ることから見直しを検討すべきという意見があった。また、使用料を見直すにあたっては、設備の一層の充実など付加価値を高めるべきであるという意見もあった。

本施設の使用料の適正化について検討した結果、他市の同種施設の使用料との均衡を図る観点から、見直すことが適当であるとの結論に至った。

⑧ 公園夜間照明使用料の適正化について

《結論》 ソフトボール場やテニスコート、陸上競技場については、他市の同種施設の使用料との均衡を図る観点から、使用料を見直すことが適当であると考える。

公園夜間照明の使用料については、平成 7 年度の使用料等審議会の答申に基づき、平成 8 年 4 月に改定され、現在に至っている。

本施設は、武蔵野公園の野球場、テニスコート、富士見公園のソフトボール場、陸上競技場、テニスコートに設置されている。

施設の管理運営コストについて平成 24 年度と平成 28 年度を比較すると、148 万円の増となっている。これは、電気料が増加したことや、申請受付件数の増加に伴い人件費が増加したためである。なお、電気料の契約先について、平成 23 年 12 月に東京電力株式会社から P P S（特定規模電気事業者）に変更している。

コストに対する利用者の平均負担割合は、平成 24 年度が 128.3%、平成 28 年度が 110.9%で、17.4 ポイントの減となっている。

多摩地区 26 市の同種施設の使用料を見てみると、野球場では 1 時間あたりの平均使用料が 3,344 円であるのに対し、羽村市は 3,500 円でほぼ平均値となっており、ソフトボール場では 1 時間あたりの平均使用料が 3,344 円であるのに対し、羽村市は 1,300 円、テニスコートでは 1 時間あたりの平均使用料が 792 円であるのに対し、羽村市は 500 円、陸上競技場では 1 時間あたりの平均使用料が 2,808 円であるのに対し、羽村市は 1,500 円となっており、ソフトボール場やテニスコート、陸上競技場については、多摩地区 26 市の平均より低い使用料となっている。

本施設の使用料の適正化について検討した結果、利用者の平均負担割合は 110.9%となっているものの、施設の管理運営コストに対する使用料収入の割合は 37.1%であること、また、大量の電力を消費する特殊な施設であり、ランニングコストが掛かるため受益者に応分の負担を求める必要があることを考慮すると、ソフトボール場やテニスコート、陸上競技場については、他市の同種施設の使用料との均衡を図る観点から、見直すことが適当であるとの結論に至った。

⑨ 富士見公園クラブハウス使用料の適正化について

《結論》 現行使用料を据え置くことが適当であるとする。

なお、積極的に施設のPRを行い、稼働率を上げる努力をする必要があるとする。

富士見公園クラブハウスの使用料については、平成 7 年度の使用料等審議会の答申に基づき、平成 8 年 4 月に改定され、現在に至っている。

本施設は、主にスポーツ団体等に対してミーティング等のために部屋を提供しているものであるが、各種団体の会議等にも利用されている。利用人数は年々減少しており、平成 28 年度は 3,796 人で平成 24 年度の半数以下となっている。

施設の管理運営コストについて平成 24 年度と平成 28 年度を比較すると、147 万円の増となっている。これは、クラブハウス事務委託料が増加したことなどによるものである。

コストに対する利用者の平均負担割合は、平成 24 年度が 47.2%、平成 28 年度が 41.3%で、5.9 ポイントの減となっている。

本施設の使用料の適正化について検討した結果、利用者の平均負担割合が減少しているものの、使用料を改定する範囲には至っていないとの結論に達した。

よって、現行使用料を据え置くことが適当であるとする。

なお、施設の利用促進を図るため、積極的に施設のPRを行い、稼働率を上げる努力をする必要があるとする。

⑩ 駅前駐車施設（タクシープール）使用料の適正化について

《結論》 現行使用料を据え置くことが適当であるとする。

駅前駐車施設（タクシープール）は、羽村駅東口及び小作駅東口にタクシーの待機スペースとして設置されているものであり、平成 9 年に運用を開始し、現在に至っている。

本施設の使用料は、近傍宅地の固定資産税相当額及び都市計画税相当額を基に算出されており、平成 28 年度の 1 台あたりのコストは 84,000 円で、利用者負担割合は 114.3%となっている。

本施設の使用料について検討した結果、固定資産税相当額等の変動に伴い使用料を見直す必要があるとの意見があったが、駅前をはじめとする道路の維持管理に経費が掛かることを考慮すると、現行の使用料を据え置くことが適当であるとの結論に達した。

⑪ 学校運動場夜間照明使用料の適正化について

《結論》 公園夜間照明使用料との均衡を図る観点から、使用料を見直すことが適当であると考える。

学校運動場夜間照明の使用料については、平成 7 年度の使用料等審議会の答申に基づき、平成 8 年 4 月に改定され、現在に至っている。

本施設は、羽村東小学校と羽村第三中学校の校庭に、市民の健康増進やレクリエーション、コミュニティ活性化等に資することを目的として設置されている。

施設の管理運営コストについて平成 24 年度と平成 28 年度を比較すると、1 万円の減と、ほぼ横ばいとなっているが、内訳をみると、施設修繕料が 72 万円減少し、電気料が 72 万円増加している。なお、電気料の契約先について、平成 23 年 12 月に東京電力株式会社から P P S（特定規模電気事業者）に変更している。

コストに対する利用者の平均負担割合を比較すると、平成 24 年度が 64.8%、平成 28 年度が 65.5%で、0.7 ポイントの増となっている。

本施設の使用料の適正化について検討した結果、施設の管理運営コストに対する使用料収入の割合が 5.7%と非常に低いことや、大量の電力を消費する特殊な施設であり、ランニングコストが掛かるため受益者に応分の負担を求める必要があること、また、公園夜間照明使用料との均衡を図る観点から、見直すことが適当であるとの結論に至った。

⑫ 堰下レクリエーション広場使用料の適正化について

《結論》 現行使用料を据え置くことが適当であるとする。

堰下レクリエーション広場の使用料については、平成 7 年度の使用料等審議会の答申に基づき、平成 8 年 4 月に改定され、現在に至っている。

本施設は、芝生広場、テントサイト、3 つの営火場で構成されており、主に市内の青少年団体等に利用されている。

施設の管理運営コストについて平成 24 年度と平成 28 年度を比較すると、12 万円の増となっている。これは、広場等管理委託料が増加したことなどによるものである。

コストに対する利用者の平均負担割合を比較すると、平成 24 年度が 80.7%、平成 28 年度が 78.1%で、2.6 ポイントの減となっている。

本施設の使用料の適正化について検討した結果、利用者の平均負担割合に大きな変化が見られないことから、使用料を改定する範囲には至っていないとの結論に達した。

よって、現行使用料を据え置くことが適当であるとする。

⑬ 生涯学習センターゆとろぎ使用料の適正化について

《結論》 現行使用料を据え置くことが適当であると考える。

生涯学習センターゆとろぎの使用料については、平成 17 年度の使用料等審議会の答申に基づき、平成 18 年 4 月に新たに使用料が設定され、現在に至っている。

本施設は、大・小ホールをはじめ、レセプションホール、創作室、学習室などを有し、文化・芸術活動の促進等、多くの人々が集い交流する市民の生涯学習活動の場として利用されている。

施設の管理運営コストについて平成 24 年度と平成 28 年度を比較すると、120 万円の減となっている。これは、施設維持管理委託料をはじめとした委託料の総額が増加している一方で、電気料や公共施設予約システム関連経費が減少したことなどによるものである。

コストに対する利用者の平均負担割合を比較すると、平成 24 年度が 65.0%、平成 28 年度が 65.3%で、0.3 ポイントの増となっている。

本施設の使用料の適正化について検討した結果、平均負担割合に大きな変化が見られないことから、使用料を改定する範囲には至っていないとの結論に達した。

よって、現行使用料を据え置くことが適当であると考える。

⑭ 自然休暇村清里・自然休暇村八ヶ岳少年自然の家使用料の適正化について

《結論》 現行使用料を据え置くことが適当であると考える。

なお、積極的に施設のPRを行い、稼働率を上げる努力をする必要があると考える。

自然休暇村清里・自然休暇村八ヶ岳少年自然の家は、一般の利用者向けの宿泊室「清里」や青少年団体向けの宿泊室「八ヶ岳」のほか、食堂、大・中浴室、大広間、体育館などを有し、恵まれた自然環境の中で市民に保養の場を提供すること、また、心身ともに健全な少年の育成に資することを目的として平成元年４月に開設し、平成１７年４月からは指定管理者制度を導入し、現在は、グリーンハウス太平ビルサービス共同事業体が指定管理者として管理運営を行っている。

使用料については、平成７年度の使用料等審議会の答申に基づき、平成８年４月に改定され、現在に至っている。

直近５年間の利用状況を見てみると微増傾向にあり、平成２８年度の利用者数は１４,９８２人となっている。

施設の管理運営コストについて平成２４年度と平成２８年度を比較すると、２２７万円の減となっている。これは、施設の老朽化に伴い維持補修費が増加している一方で、水道光熱費が減少したことなどによるものである。

コストに対する利用者の平均負担割合は、「清里」については平成２４年度が４９.６％、平成２８年度が５９.５％で、９.９ポイントの増となっており、「八ヶ岳少年自然の家」については平成２４年度が２７.４％、平成２８年度が３３.６％で、６.２ポイントの増となっている。「清里」と「八ヶ岳少年自然の家」の利用者の平均負担割合を比較すると差があるが、これは「八ヶ岳少年自然の家」が、少年の健全な育成を目的とした活動を行う団体等を対象とした施設であることから、使用料を低く設定しているためである。

本施設の使用料の適正化について検討した結果、使用料を改定する範囲には至っていないとの結論に達した。

よって、現行の使用料を据え置くことが適当であると考える。

なお、より多くの方に利用してもらえよう、積極的に施設のPRを行い、稼働率を上げる努力をする必要があると考える。

⑮ 動物公園使用料の適正化について

《結論》 小・中学生の使用料や 75 歳以上の使用料については、料金区分及び使用料の見直しを検討することが適当であると考える。

なお、使用料を引き上げる場合、より魅力のある施設にする努力が必要であると考える。

動物公園は、市民の憩いの場を提供し、また、動物の飼育及び展示等を通じて、動物に対する知識及び愛護思想の普及啓発を図ることを目的として昭和 53 年 5 月に開設し、42,691 m²の敷地内に 97 種類 774 点(*)の動物を飼育している。(※平成 27 年度実績) 平成 20 年 4 月からは指定管理者制度を導入し、株式会社横浜八景島が指定管理者として管理運営を行っている。

使用料については、平成 17 年度の使用料等審議会の答申に基づき、平成 18 年 4 月に改定され、現在に至っている。

施設の管理運営コストについて平成 24 年度と平成 28 年度を比較すると、855 万円の増となっている。これは、動物のエサとなる食材の高騰に伴い物件費が増加したことなどによるものである。

コストに対する利用者の平均負担割合は、平成 24 年度が 15.1%、平成 28 年度が 14.1%で、1.0 ポイントの減となっている。

本施設の使用料については、都立動物公園や他県の動物公園と比較すると非常に低く設定されていることから、見直しが必要であるとの意見が多数出た。主なものとしては、小学生と中学生の区分を見直して使用料を引き上げてはどうかという意見、75 歳以上の使用料を有料化し、65 歳以上の料金区分と統合してはどうかという意見、通学路として動物公園内を通ることができるという特色を活用したり、新たに人気のある動物を購入するなど施設の魅力を向上させ、使用料に転嫁してはどうかという意見、施設や環境整備の面でコストが掛かるのであれば、使用料の見直しは必要であると考えするという意見などである。

以上、様々な観点から意見があり、本施設の使用料の適正化について検討した結果、小・中学生の使用料や 75 歳以上の使用料については、料金区分及び使用料の見直しを検討する必要があるとの結論に達した。なお、使用料を引き上げる場合は、より魅力のある施設にする努力が必要であると考える。

⑩ 水上公園使用料の適正化について

《結論》 現行使用料を据え置くことが適当であると考える。

水上公園は、市民の健康の向上及び市民相互のふれあいによるコミュニティの振興を図ることを目的として、昭和 47 年 7 月に開設され、その後、施設の老朽化等により平成 8 年 7 月にリニューアルして開設されたものである。平成 18 年 4 月からは指定管理者制度を導入し、現在は、大和興産株式会社が指定管理者として管理運営を行っている。

本施設は、親水公園、流水プール、幼児プールを有し、7 月初旬から 9 月初旬までの夏季期間のみの営業であり、平成 28 年度の年間利用者数は 25,518 人となっている。

使用料については、平成 8 年 7 月の施設のリニューアルに合わせて改定し、現在に至っている。

施設の管理運営コストについて平成 24 年度と平成 28 年度を比較すると、368 万円の減となっている。これは、人件費が減少したことなどによるものである。

コストに対する利用者の平均負担割合は、平成 24 年度が 30.6%、平成 28 年度が 22.4%で、8.2 ポイントの減となっている。

本施設の使用料の適正化について検討した結果、利用者数が減少している状況を踏まえると、天候条件といった不確定な要因はあるものの、水は羽村市の大きな特徴・PR ポイントであることから、市民ニーズも捉えながら利用者数を増やす努力が必要であるとの意見があったが、使用料を改定する範囲には至っていないとの結論に達した。

よって、現行の使用料を据え置くことが適当であると考える。

⑪ 弓道場使用料の適正化について

《結論》 現行使用料を据え置くことが適当であるとする。

弓道場は、平成 17 年 4 月の開館当初から指定管理者制度を導入し、特定非営利活動法人羽村市体育協会が指定管理者として管理運営を行っている。

本施設は、弓道場、会議室、男女更衣室、倉庫を有し、主に市内の弓道団体や一般向けの弓道教室などに利用されており、平成 28 年度の年間利用人数は 8,225 人となっている。

施設の管理運営コストについて平成 24 年度と平成 28 年度を比較すると、9 万円の減となっている。これは、維持補修費が減少したことなどによるものである。

コストに対する利用者の平均負担割合は、平成 24 年度が 354.1%、平成 28 年度が 378.9%で、24.8 ポイントの増となっている。

施設全体の平均負担割合が 378.9%と高い水準にあることから、使用料を引き下げる方向での見直しを図る必要があるとの指摘がある一方で、施設の管理運営コストに対する使用料収入の割合が 60.9%で、管理運営コストを使用料収入で賄い切れていないことから現状のままでよいとの意見、また、他市の弓道場使用料と比較しても、羽村市の弓道場は専用施設であることを考慮すると高い使用料ということではないとの意見があった。

こうした使用料の現状を踏まえ、本施設の使用料の適正化について検討した結果、現行使用料を据え置くことが適当であるとの結論に達した。

(2) 手数料

① 放置自転車等撤去手数料の適正化について

《結論》 現行手数料を据え置くことが適当であると考える。

放置自転車等撤去手数料については、平成 6 年 10 月に改定され、現在に至っている。

本手数料は、禁止区域内及び市が設置した自転車駐車場内に放置された自転車等を撤去した際、当該自転車等の利用者等からその撤去に要する経費として納入されるものである。

平成 28 年度のコストに対する利用者負担割合は、自転車が 29.9%、原動機付自転車が 45.7%となっている。

放置自転車等撤去手数料の適正化について検討した結果、手数料を改定する状況に至っていないとの結論に達した。

よって、現行手数料を据え置くことが適当であると考える。

② 市政情報開示手数料の適正化について

《結論》 現行手数料を据え置くことが適当であると考える。

市政情報開示手数料については、平成 15 年 10 月に設定され、現在に至っている。

本手数料は、行政が説明責任を果すため、市政情報開示請求により、開示を行うための事務に要する経費として納入されるものである。

平成 28 年度のコストに対する利用者負担割合は、市民・利害関係者等が無料であるため 0.0%、市民以外は 1.2%となっている。

受益者負担の観点からみると、他の証明手数料に比べて利用者負担割合が著しく低い、これは、行政の説明責任を果たすことを目的としたものであ

るためである。なお、市民以外に対しては、悪質な情報公開請求行為を防止する目的から有料としているものである。

これらの状況を考慮し、市政情報開示手数料の適正化について検討した結果、手数料を改定する状況に至っていないとの結論に達した。

よって、現行手数料を据え置くことが適当であると考ええる。

③ 都市計画証明手数料の適正化について

《結論》 現行手数料を据え置くことが適当であると考ええる。

都市計画証明手数料については、昭和 63 年 6 月に改定され、現在に至っている。

本手数料は、用途地域、都市計画道路、都市計画緑地、市街化区域等の都市計画の内容に関する証明書の交付に要する経費として納入されるものである。

手数料は 200 円に設定しているが、福生都市計画区域内にある福生市、瑞穂町と同額である。平成 28 年度のコストに対する利用者負担割合は 12.3% となっている。

都市計画証明手数料の適正化について検討した結果、手数料を改定する状況に至っていないとの結論に達した。

よって、現行手数料を据え置くことが適当であると考ええる。

④ その他証明手数料（行政区域の境界証明）の適正化について

《結論》 現行手数料を据え置くことが適当であると考ええる。

その他証明手数料（行政区域の境界証明）については、昭和 63 年 6 月に改定され、現在に至っている。

本手数料は、行政区域の境界証明書の交付に要する経費として納入されるものである。

平成 28 年度のコストに対する利用者負担割合は 24.7%となっている。

その他証明手数料（行政区域の境界証明）の適正化について検討した結果、手数料を改定する状況に至っていないとの結論に達した。

よって、現行手数料を据え置くことが適当であるとする。

⑤ 道路関係証明手数料の適正化について

《結論》 現行手数料を据え置くことが適当であるとする。

道路関係証明手数料については、昭和 63 年 6 月に改定され、現在に至っている。

本手数料は、境界証明書や公道証明書等道路に関する証明書の交付に要する経費として納入されるものである。

平成 28 年度のコストに対する利用者負担割合は 24.6%となっている。多摩地区 26 市のうち 1 市のみ突出して高い手数料を設定している市があるが、その実態を分析して市の手数料設定に反映することを検討する必要があるとの意見や、山間部の自治体の手数料の状況も考慮する必要があるとの意見などがあった。

道路関係証明手数料の適正化について検討した結果、手数料を改定する状況に至っていないとの結論に達した。

よって、現行手数料を据え置くことが適当であるとする。

⑥ 霊園管理手数料の適正化について

《結論》 現行手数料を据え置くことが適当であると考える。

霊園管理手数料について、4.5 m²区画と 6.0 m²区画については、平成 6 年 4 月に設定され現在に至っている。1.0 m²区画と 1.5 m²区画については、平成 25 年 4 月から新たに造成された区画であり、平成 24 年度の使用料等審議会の答申に基づき手数料が設定された。

本手数料は、霊園共用部分の除草、高木剪定、トイレ清掃、ごみ処理等に要する経費として納入されるものである。

平成 28 年度のコストに対する利用者負担割合は、1.0 m²区画と 1.5 m²区画については 69.3%、4.5 m²区画と 6.0 m²区画については 48.5%となっている。

霊園管理手数料の適正化について検討した結果、手数料を改定する状況に至っていないとの結論に達した。

よって、現行手数料を据え置くことが適当であると考える。

⑦ 墓地除草手数料の適正化について

《結論》 現行手数料を据え置くことが適当であると考える。

墓地除草手数料については、平成 6 年 4 月に改定され、現在に至っている。

本手数料は、区画墓地利用者のうち、除草ができない方からの依頼により市が除草を代行する際に、作業に要する経費として納入されるものである。

平成 28 年度のコストに対する利用者負担割合は 82.8%となっている。

墓地除草手数料の適正化について検討した結果、手数料を改定する状況に至っていないとの結論に達した。

よって、現行手数料を据え置くことが適当であると考える。

⑧ 墓地許可証交付手数料の適正化について

《結論》 現行手数料を据え置くことが適当であると考える。

墓地許可証交付手数料については、昭和 59 年 4 月に改定され、現在に至っている。

本手数料は、墓地使用許可書の書換又は再交付に要する経費として納入されるものである。

平成 28 年度のコストに対する利用者負担割合は、書換が 18.7%、再交付が 14.0%となっている。

墓地許可証交付手数料の適正化について検討した結果、手数料を改定する状況に至っていないとの結論に達した。

よって、現行手数料を据え置くことが適当であると考える。

⑨ 塵芥処理手数料の適正化について

《結論》 現行手数料を据え置くことが適当であると考える。

塵芥処理手数料の各区分のうち、指定収集袋、粗大ごみ（収集）、粗大ごみ（持込み）、剪定枝（持込み）の各手数料については、平成 14 年 10 月に改定され、事業系一般廃棄物（持込み）の手数料については、平成 16 年 10 月に改定され、現在に至っている。

本手数料は、ごみの処理収集に要する経費として納入されるものである。

平成 28 年度のコストに対する利用者負担割合は、区分により、指定収集袋では、ミニ袋が 14.0%、小袋・中袋・大袋が 14.9%、粗大ごみ（収集）では 44.8%、粗大ごみ（持込み）では 44.4%、剪定枝（持込み）では 44.4%、事業系一般廃棄物（持込み）では 66.6%となっている。

また、塵芥処理に係る業務は、他の自治体との協力により広域で実施しているものである。

塵芥処理手数料の適正化について検討した結果、手数料を改定する状況に至っていないとの結論に達した。

よって、現行手数料を据え置くことが適当であるとする。

⑩ 動物の死体処理手数料の適正化について

《結論》 現行手数料を据え置くことが適当であるとする。

動物の死体処理手数料については、平成 14 年 10 月に改定され、現在に至っている。

本手数料は、動物の飼い主から、動物の死体の処理を代行して行う場合に、その経費として納入されるものである。

平成 28 年度のコストに対する利用者負担割合は、1 体あたり 61.5%となっている。

動物の死体処理手数料の適正化について検討した結果、手数料を改定する状況に至っていないとの結論に達した。

よって、現行手数料を据え置くことが適当であるとする。

⑪ し尿処理手数料の適正化について

《結論》 現行手数料を据え置くことが適当であるとする。

し尿処理手数料については、平成 21 年 4 月に料金体系が、従量料金制から回数料金制に移行・改定され、現在に至っている。

本手数料は、公共下水道未接続の一般世帯及び事業所の便所等から排出されるし尿汲取等の処理に要する経費として納入されるものである。

平成 28 年度のコストに対する利用者負担割合は、区分により 4.1%～45.5%となっている。

し尿処理手数料の適正化について検討した結果、手数料を改定する状況に至っていないとの結論に達した。

よって、現行手数料を据え置くことが適当であると考える。

⑫ 一般廃棄物処理業許可手数料の適正化について

《結論》 現行手数料を据え置くことが適当であると考える。

一般廃棄物処理業許可手数料については、平成 18 年 4 月に改定され、現在に至っている。

本手数料は、一般廃棄物の収集運搬業等を営む事業者の許可等に要する経費として納入されるものである。

平成 28 年度のコストに対する利用者負担割合は、区分により 57.8%～185.1%となっており、全区分の平均は 94.2%となっている。

一般廃棄物処理業許可手数料の適正化について検討した結果、手数料を改定する状況に至っていないとの結論に達した。

よって、現行手数料を据え置くことが適当であると考える。

⑬ 畜犬登録等手数料の適正化について

《結論》 現行手数料を据え置くことが適当であると考える。

畜犬登録等手数料については、事務移管前の東京都の手数料額を引き継ぎ、平成 11 年 3 月に設定され、現在に至っている。

本手数料は、狂犬病の発生予防及び蔓延防止のために、飼い主に登録を義務付けたもので、その登録に要する経費として納入されるものである。なお、都内すべての自治体が同一の手数料に設定している。

平成 28 年度の手数料 1 件あたりの登録事務別コストは 611 円～4,484 円で、

利用者負担割合は 54.0%～66.9%となっている。

畜犬登録等手数料の適正化について検討した結果、都内のすべての自治体で同一の手数料となっていることから、現行手数料を据え置くことが適当であるとの結論に達した。

⑭ 下水道工事店指定事務手数料の適正化について

《結論》 現行手数料を据え置くことが適当であるとする。

下水道工事店指定事務手数料については、平成 13 年度の使用料等審議会の答申に基づき、平成 14 年 4 月に改定され、現在に至っている。

本手数料は、羽村市の指定下水道工事店の指定を受ける場合や、排水設備責任技術者の登録等に要する経費として納入されるものである。

平成 28 年度のコストに対する利用者負担割合は、区分により 74.2%～111.4%となっている。

下水道工事店指定事務手数料の適正化について検討した結果、手数料を改定する状況に至っていないとの結論に達した。

よって、現行手数料を据え置くことが適当であるとする。

3 水道料金の適正化について

《結論》 現行料金を据え置くことが適当であるとする。

なお、水のPRについて一層の努力をする必要があるとする。

（水道事業のあらまし）

羽村市の水道事業は、昭和 36 年に計画人口 12,000 人として開始され、その後、職住近接の近代都市へと発展してきたことに合わせ、4 度の拡張事業を実施してきた。平成 14 年度からは、計画人口 60,000 人、計画 1 日最大給水量 27,500 m³の第 4 次拡張変更事業を進め、平成 16 年 6 月から、より安全な水道水を市民に安定供給するため、膜ろ過施設を稼働している。

水道料金については、平成 25 年度の使用料等審議会の答申に基づき、平成 26 年 4 月に 12 年ぶりとなる改定（平均改定率 21.33%）を行い、現在に至っている。

（水道事業の現状と今後の見通し）

近年の水需要は減少傾向が続いており、その要因は、企業の節水型生産体制への移行、一般家庭における節水型家電の普及や節水意識の高まり、少子高齢化を背景とする家族構成やライフスタイルの変化など、さまざまな要因が複合的に影響している。

こうした水需要の減少を背景として、平成 26 年 4 月に 12 年ぶりに水道料金の改定を実施し、料金改定により給水収益は 9,000 万円増加するものとなった。一方で、経費削減の取組として、人件費の面では、水道施設の運転管理業務や料金の徴収業務全般（水道料金等徴収業務包括的第三者委託）について委託化を行い、職員数を抑制するとともに、再任用制度を効果的に活用し、事務事業の質を低下させることなく人件費を抑制している。また、施設の管理面では、修繕費を抑制するため、浄水施設等の部品の交換作業を職員自ら行うとともに、膜ろ過施設の膜エレメントの交換時期の延命化を図るため、職員がデーターを検証し、メーカー推奨の交換期間 7 年を 2 年間延長することで経費削減を図っている。

今後については、災害や事故に強い安定した水道を目指すため、「羽村市水道ビジョン後期計画」及び「水道管路耐震化更新計画」に基づき、特に水道管路の耐震化のための管種替え工事を進めるとともに、水道施設や設備の維持管理や修繕を行っていくこととしており、事業費の増加が見込まれている。

（水道料金の適正化の検討）

羽村市では、独自の水道事業を展開し、清涼で良質な地下水を原水とした水道水を市民に供給している。

今後も、安心でおいしい水を供給し続けるためには、水道管路の耐震化を重点とした管種替え工事をはじめ、水道施設や設備の維持管理や修繕を着実に実施し、また、日常的な施設の維持管理にも十分配慮しながら、水道施設の水準を維持しなければならない。

現状の給水収益が確保できると仮定し、企業債を計画的に活用していくこととして平成 33 年度までの財政収支を試算すると、健全な財政基盤を堅持できる見通しである。水需要の減少傾向が続いている状況ではあるが、管種替え工事等の財源を確保するためには、給水収益を確保することが重要である。

そのため、水はむらを有効に活用し、積極的に水の P R を行うなど、一層の経営努力が必要であると考ええる。

これらを踏まえ、水道料金の適正化について検討した結果、現時点では、水道料金を改定する状況に至っていないとの結論に達した。

よって、現行料金を据え置くことが適当であると考ええる。

4 下水道使用料の適正化について

《結論》 現行使用料を据え置くことが適当であると考える。

なお、災害発生時に迅速に対応するための財源確保策について検討する必要があると考える。

（下水道事業の現状と今後の見通し）

下水道使用料については、平成 17 年度の使用料等審議会の答申に基づき、平成 18 年 4 月に改定され、現在に至っている。

下水道事業は、公営企業として位置づけられており、税金などの公費で負担すべき雨水処理に要する経費を除き、その事業に伴う収入によって経費を賄う独立採算が原則となっている。よって、利用者が明らかである汚水処理については、下水道使用料で賄うことを原則としている。

羽村市の下水道使用料は、使用量区分により異なるものの、多摩地区 26 市中、低い方から 4 番目～6 番目となっている。

平成 29 年度予算額と同程度の使用料収入が確保できると仮定すると、下水道財政推計に基づく平成 33 年度までの試算では、市債も計画的に活用しながら健全な経営を堅持できる見込みである。

なお、使用料で汚水処理費をどのくらい賄えるかを表す使用料回収率*は、今後も 100%以上を維持できる見込みである。

（下水道使用料の適正化の検討）

現在の下水道使用料は、使用量区分により異なるものの、多摩地区 26 市中でも低い水準にあるが、今後の下水道事業を展望すると、老朽化した污水管の更新を図る必要があるとともに、近年多発している集中豪雨等に伴う災害への対策について検討する必要があると考える。

下水道使用料の適正化について検討した結果、災害発生時に迅速に対応するための財源確保策についても検討しなければならないが、平成 33 年度までの財政推計では、健全な経営を堅持できる見通しであることを踏まえると、現時点では、使用料を改定する状況に至っていないとの結論に達した。

よって、現行使用料を据え置くことが適当であると考える。

* 使用料単価を汚水処理原価で除した数字。100%を超えていると健全な企業経営状況であるといえる。

おわりに

本審議会は、平成 29 年 5 月 11 日に市長から「使用料等の適正化について」の諮問を受け、延べ 9 回にわたって慎重に審議を重ねてきた。

使用料や手数料における受益者負担の適正化を図ることは、施設を利用する方と利用しない方との「負担の公平性・公正性」を確保することはもちろん、公共施設の老朽化が進み、今後、改修費用が増加していくことが見込まれていることなどを考慮すると、歳入確保の観点からも重要であると認識したところである。

こうしたことを踏まえ、現在、導入を進めている地方公会計を活用し、減価償却の考え方をコスト算定に用いるなど、より合理的なコスト算定方法について研究する必要があると考える。

また、施設の利用者やサービスを受ける者にとっては、使用料や手数料が低く抑えられている方が望ましいのは当然であるが、限られた予算、厳しい財政状況の中で施設の維持管理等を行っていくためには、今回、審議を重ねてきた使用料や手数料の適正化をはじめ、無駄のないコストを抑えた施設運営、魅力的なサービスの提供など、経営的な視点に立った総合的な行政運営が必要であると考えます。

今後も市においては、こうした視点に立ち、質の高い行政サービスを提供されることを期待するものである。

資 料 編

1. 諮問事項一覧

名 称		前回改定 時 期	経過 年数	H25年度における審議の有無			備 考
				審議	答申	答申内容	
◇ 使用料等適正化のための基本方針について							
◇ 各施設使用料等の適正化について							
使 用 料	コミュニティセンター	H8.4.1	21	○	○	—	
	学習等供用施設・地域集会施設	H18.9.1	10.6	○	○	—	
	富士見斎場	H18.9.1	10.6	○	○	—	
	産業福祉センター	H12.7.1	16.9	○	○	面積に応じた使用料設定を する必要がある	
	小作駅前駐車場	H22.4.1	7	○	○	—	
	動物公園駐車場	H22.6.1	6.10	○	○	—	
	公園運動場	H8.4.1	21	○	○	—	
	公園夜間照明	H8.4.1	21	○	○	—	
	富士見公園クラブハウス	H8.4.1	21	○	○	—	
	駅前駐車施設(タクシープール)	H9.7.1	19.9	—	—	—	
	学校運動場夜間照明	H8.4.1	21	○	○	—	
	スポーツセンター	H14.4.1	15	○	○	—	
	堰下レクリエーション広場	H8.4.1	21	○	○	—	
	生涯学習センターゆとろぎ	H18.4.1	11	○	○	—	
指 定 管 理 施 設	自然休暇村清里・ 自然休暇村八ヶ岳少年自然の家	H8.4.1	21	—	—	—	H17.10～ 指定管理者制度導入
	動物公園	H18.4.1	11	—	—	—	H20.4～ 指定管理者制度導入
	水上公園	H8.4.1	21	—	—	—	H18.4～ 指定管理者制度導入
	弓道場	H17.4.1	12	—	—	—	H17.4～ 指定管理者制度導入
	スイミングセンター	H14.4.1	15	—	—	—	H18.4～ 指定管理者制度導入
手 数 料	放置自転車等撤去手数料	H6.10	22.6	○	○	—	
	市政情報開示手数料	H15.10.1	13.6	○	○	—	
	印鑑登録証明手数料	S63.6	28.10	○	○	—	
	税務関係証明手数料	S63.6	28.10	○	○	—	
	都市計画証明手数料	S63.6	28.10	○	○	—	
	その他証明手数料	S63.6	28.10	○	○	—	
	その他証明手数料(行政区域の 境界証明)	S63.6	28.10	○	○	—	
	道路関係証明手数料	S63.6	28.10	○	○	—	
	住民基本台帳閲覧手数料	H16.6.1	12.1	○	○	—	

名 称		前回改定 時 期	経過 年数	H25年度における審議の有無			備 考
				審議	答申	答申内容	
手 数 料	税務関係閲覧手数料	H15.7.1	13.9	○	○	—	
	住民票交付手数料	S63.6	28.10	○	○	—	H18.4 郵便等申請を改正
	戸籍附票手数料	S63.6	28.10	○	○	—	H18.4 郵便等申請を改正
	霊園管理手数料	H6.4.1	23	○	○	—	1.0㎡と1.5㎡の区画についてH25.7に新たに設定
	墓地除草手数料	H6.4.1	23	—	—	—	
	墓地許可証交付手数料	S59.4	33	○	○	—	
	塵芥処理手数料	H14.10.1	14.6	○	○	—	事業系一般廃棄物についてはH16.10.1に改定
	動物の死体処理手数料	H14.10.1	14.6	○	○	利用者に100%の負担を求めるべきである	
	し尿処理手数料	H21.4.1	8	○	○	—	
	一般廃棄物処理業許可手数料	H18.4.1	11	○	○	—	
	畜犬登録等手数料	H11.3	18.1	○	○	利用者負担割合の改善(手数料の値下げ)に努める必要がある	
	下水道工事店指定事務手数料	H14.4.1	15	○	○	—	
◇ 水道料金の適正化について		H26.4.1	3	○	○	見直すことが適当である(平均改定率21.33%)	
◇ 下水道使用料の適正化について		H18.4.1	11	○	○	—	
◇ そ の 他							
(1) コンビニ証明交付サービスの導入に伴う住民票等交付手数料の設定について							
(2) スポーツセンターホール利用区分等の見直しについて							

公共施設等のコスト計算書(総括表)

1	施設名	羽村市コミュニティセンター				
2	所在地	羽村市緑ヶ丘5-2-6				
3	管理主体	市直営				
4	市所管課	地域振興課				
5	施設の設置目的	市民の連帯意識を高め、健康で文化的な近隣社会の形成とその発展に寄与する。				
6	施設の概要	○ホール・ステージ ○第一研修室 ○第二研修室 ○相談室 ○調理研修室 ○視聴覚室 ○老人集会室 ○第一老人研修室 ○第二老人研修室				
7	利用状況	平成24年度	研修室等 26,632人／ホール 25,526人／老人集会室等 22,104人			
		平成25年度	研修室等 24,501人／ホール 23,136人／老人集会室等 20,685人			
		平成26年度	研修室等 24,846人／ホール 23,180人／老人集会室等 19,473人			
		平成27年度	研修室等 24,087人／ホール 23,270人／老人集会室等 19,763人			
		平成28年度	研修室等 24,939人／ホール 21,022人／老人集会室等 19,274人			
8	コスト計算 (円)	平成28年度	構成比	平成24年度	構成比	増減
	(1)経常費用					
	人件費	7,600,396	14.7%	7,626,080	15.5%	-25,684
	物件費等	44,096,995	85.3%	41,649,821	84.5%	2,447,174
	物件費	30,460,995	58.9%	29,629,756	60.1%	831,239
	維持補修費	3,416,136	6.6%	1,011,764	2.1%	2,404,372
	水道光熱費	10,219,864	19.8%	11,008,301	22.3%	-788,437
	その他	0	0.0%	0	0.0%	0
	その他	0	0.0%	0	0.0%	0
	合計	51,697,391	100.0%	49,275,901	100.0%	2,421,490
	(2)経常収益					
	利用料	4,944,415	87.3%	5,203,015	100.0%	-258,600
	その他	717,777	12.7%	0	0.0%	717,777
	合計	5,662,192	100.0%	5,203,015	100.0%	459,177
	(3)純行政コスト	46,035,199		44,072,886		1,962,313
9	年間利用者数 (人)	65,235		74,262		-9,027
10	一人あたりコスト (円)	792		663		129

コ ス ト 計 算 表

使用料名称: コミュニティセンター使用料

(単位:円)

区 分		施設全体	ホール(全)	ホールのみ	第1研修室	第2研修室	相談室	調理室	視聴覚室	老人集会室	第1老人	第2老人	老人福祉施設
人件費	職員人件費	7,600,396	2,004,985	1,466,876	484,146	449,183	235,612	468,944	454,503	1,218,344	162,649	202,931	1,919,099
	小 計	7,600,396	2,004,985	1,466,876	484,146	449,183	235,612	468,944	454,503	1,218,344	162,649	202,931	1,919,099
物件費	賃金	4,945,870	1,304,721	954,553	315,052	292,301	153,322	305,160	295,763	792,823	105,842	132,055	1,248,831
	報償費	673,500	177,669	129,986	42,902	39,804	20,879	41,555	40,275	107,962	14,413	17,982	170,059
	需用費	11,110,258	2,930,886	2,144,280	707,723	656,617	344,419	685,503	664,394	1,780,975	237,760	296,644	2,805,337
	役務費	442,647	116,770	85,430	28,197	26,160	13,722	27,312	26,470	70,956	9,472	11,818	111,770
	委託料	23,255,405	6,134,775	4,488,293	1,481,369	1,374,393	720,917	1,434,858	1,390,673	3,727,841	497,665	620,919	5,871,995
	使用料・賃借料	253,179	66,789	48,864	16,127	14,963	7,849	15,621	15,140	40,584	5,418	6,760	63,928
	備品購入費	0	0	0	0	0	0	0	0	0	0	0	0
	その他	0	0	0	0	0	0	0	0	0	0	0	0
	小 計	40,680,859	10,731,610	7,851,406	2,591,370	2,404,238	1,261,108	2,510,009	2,432,715	6,521,141	870,570	1,086,178	10,271,920
維持補修費	施設修繕料	3,416,136	901,177	659,314	217,608	201,894	105,900	210,776	204,285	547,607	73,105	91,211	862,573
	工事請負費	0	0	0	0	0	0	0	0	0	0	0	0
	その他	0	0	0	0	0	0	0	0	0	0	0	0
	小 計	3,416,136	901,177	659,314	217,608	201,894	105,900	210,776	204,285	547,607	73,105	91,211	862,573
補助費等													
	小 計												
年 間 コ ス ト A		51,697,391	13,637,772	9,977,596	3,293,124	3,055,315	1,602,620	3,189,729	3,091,503	8,287,092	1,106,324	1,380,320	13,053,592

年 間 利 用 可 能 日 数 B			347日	347日	347日	347日	347日	347日	347日	347日	347日	347日	347日
年間利用 人 数	実 績 C												
	目 標 D												
1 日 あ た り コ ス ト A/B		148,979	39,301	28,753	9,490	8,804	4,618	9,192	8,909	23,882	3,188	3,977	37,618
1人あたり コ ス ト	実 績 A/C												
	目 標 A/D												

面 積 に よ る 按 分 表	按 分 率 (%)	100.00%	26.38%	19.30%	6.37%	5.91%	3.10%	6.17%	5.98%	16.03%	2.14%	2.67%	25.25%
	専 有 部 分 (m ²)	1,480.50	268.97	196.84	65.00	60.27	31.57	62.96	60.95	163.49	21.81	27.22	718.26
	共 有 部 分 (m ²)	1,363.74	481.23	352.18	116.29	107.83	56.48	112.64	109.05	292.50	39.02	48.70	0.00
	合 計 (m ²)	2,844.24	750.20	549.02	181.29	168.10	88.05	175.60	170.00	455.99	60.83	75.92	718.26

コミュニティセンターコスト比較

区分 1	区分 2	1日あたりコスト				区 分 別 コ ス ト					現 行 使用料 (円)	利用者負担割合			市負担割合			備 考	
		H24 (円)	H28 (円)	増減 (円)	増減比 (%)	区 分	H24 (円)	H28 (円)	増減 (円)	増減比 (%)		H24 (%)	H28 (%)	増減	H24 (%)	H28 (%)	増減		
ホール(全) ※ホール・ステージ	平日	37,461	39,301	1,840	4.9%	午前	3.0h	10,217	10,718	501	4.9%	3,400	33.3%	31.7%	-1.6	66.7%	68.3%	1.6	
						午後	3.5h	11,919	12,505	586	4.9%	5,400	45.3%	43.2%	-2.1	54.7%	56.8%	2.1	
						夜間	4.5h	15,325	16,078	753	4.9%	8,100	52.9%	50.4%	-2.5	47.1%	49.6%	2.5	
						全日	11.0h	37,461	39,301	1,840	4.9%	16,200	43.2%	41.2%	-2.0	56.8%	58.8%	2.0	
	土曜日	37,461	39,301	1,840	4.9%	午前	3.0h	10,217	10,718	501	4.9%	4,100	40.1%	38.3%	-1.8	59.9%	61.7%	1.8	
						午後	3.5h	11,919	12,505	586	4.9%	6,800	57.1%	54.4%	-2.7	42.9%	45.6%	2.7	
						夜間	4.5h	15,325	16,078	753	4.9%	9,500	62.0%	59.1%	-2.9	38.0%	40.9%	2.9	
						全日	11.0h	37,461	39,301	1,840	4.9%	18,900	50.5%	48.1%	-2.4	49.5%	51.9%	2.4	
	日祭日	37,461	39,301	1,840	4.9%	午前	3.0h	10,217	10,718	501	4.9%	4,700	46.0%	43.9%	-2.1	54.0%	56.1%	2.1	
						午後	3.5h	11,919	12,505	586	4.9%	8,100	68.0%	64.8%	-3.2	32.0%	35.2%	3.2	
						夜間	4.5h	15,325	16,078	753	4.9%	10,800	70.5%	67.2%	-3.3	29.5%	32.8%	3.3	
						全日	11.0h	37,461	39,301	1,840	4.9%	21,600	57.7%	55.0%	-2.7	42.3%	45.0%	2.7	
ホールのみ	平日	27,407	28,753	1,346	4.9%	午前	3.0h	7,475	7,842	367	4.9%	2,000	26.8%	25.5%	-1.3	73.2%	74.5%	1.3	
						午後	3.5h	8,720	9,149	429	4.9%	4,100	47.0%	44.8%	-2.2	53.0%	55.2%	2.2	
						夜間	4.5h	11,212	11,762	550	4.9%	5,400	48.2%	45.9%	-2.3	51.8%	54.1%	2.3	
						全日	11.0h	27,407	28,753	1,346	4.9%	10,800	39.4%	37.6%	-1.8	60.6%	62.4%	1.8	
	土曜日	27,407	28,753	1,346	4.9%	午前	3.0h	7,475	7,842	367	4.9%	2,700	36.1%	34.4%	-1.7	63.9%	65.6%	1.7	
						午後	3.5h	8,720	9,149	429	4.9%	5,400	61.9%	59.0%	-2.9	38.1%	41.0%	2.9	
						夜間	4.5h	11,212	11,762	550	4.9%	6,800	60.6%	57.8%	-2.8	39.4%	42.2%	2.8	
						全日	11.0h	27,407	28,753	1,346	4.9%	13,500	49.3%	47.0%	-2.3	50.7%	53.0%	2.3	
	日祭日	27,407	28,753	1,346	4.9%	午前	3.0h	7,475	7,842	367	4.9%	3,400	45.5%	43.4%	-2.1	54.5%	56.6%	2.1	
						午後	3.5h	8,720	9,149	429	4.9%	6,800	78.0%	74.3%	-3.7	22.0%	25.7%	3.7	
						夜間	4.5h	11,212	11,762	550	4.9%	8,100	72.2%	68.9%	-3.3	27.8%	31.1%	3.3	
						全日	11.0h	27,407	28,753	1,346	4.9%	16,200	59.1%	56.3%	-2.8	40.9%	43.7%	2.8	
第一研修室	全面使用	9,045	9,490	445	4.9%	午前	3.0h	2,467	2,588	121	4.9%	700	28.4%	27.0%	-1.4	71.6%	73.0%	1.4	
						午後	3.5h	2,878	3,020	142	4.9%	900	31.3%	29.8%	-1.5	68.7%	70.2%	1.5	
						夜間	4.5h	3,700	3,882	182	4.9%	1,400	37.8%	36.1%	-1.7	62.2%	63.9%	1.7	
						全日	11.0h	9,045	9,490	445	4.9%	2,700	29.9%	28.5%	-1.4	70.1%	71.5%	1.4	
	1／2使用	4,522	4,745	223	4.9%	午前	3.0h	1,233	1,294	61	4.9%	400	32.4%	30.9%	-1.5	67.6%	69.1%	1.5	
						午後	3.5h	1,439	1,510	71	4.9%	500	34.7%	33.1%	-1.6	65.3%	66.9%	1.6	
						夜間	4.5h	1,850	1,941	91	4.9%	800	43.2%	41.2%	-2.0	56.8%	58.8%	2.0	
						全日	11.0h	4,522	4,745	223	4.9%	1,600	35.4%	33.7%	-1.7	64.6%	66.3%	1.7	
第二研修室		8,392	8,804	412	4.9%	午前	3.0h	2,289	2,401	112	4.9%	700	30.6%	29.2%	-1.4	69.4%	70.8%	1.4	
						午後	3.5h	2,670	2,801	131	4.9%	900	33.7%	32.1%	-1.6	66.3%	67.9%	1.6	
						夜間	4.5h	3,433	3,602	169	4.9%	1,400	40.8%	38.9%	-1.9	59.2%	61.1%	1.9	
						全日	11.0h	8,392	8,804	412	4.9%	2,700	32.2%	30.7%	-1.5	67.8%	69.3%	1.5	
相談室		4,402	4,618	216	4.9%	午前	3.0h	1,201	1,260	59	4.9%	400	33.3%	31.7%	-1.6	66.7%	68.3%	1.6	
						午後	3.5h	1,401	1,469	68	4.9%	500	35.7%	34.0%	-1.7	64.3%	66.0%	1.7	
						夜間	4.5h	1,800	1,889	89	4.9%	800	44.4%	42.4%	-2.0	55.6%	57.6%	2.0	
						全日	11.0h	4,402	4,618	216	4.9%	1,600	36.3%	34.6%	-1.7	63.7%	65.4%	1.7	
調理研修室		8,761	9,192	431	4.9%	午前	3.0h	2,389	2,507	118	4.9%	700	29.3%	27.9%	-1.4	70.7%	72.1%	1.4	
						午後	3.5h	2,788	2,925	137	4.9%	900	32.3%	30.8%	-1.5	67.7%	69.2%	1.5	
						夜間	4.5h	3,584	3,760	176	4.9%	1,400	39.1%	37.2%	-1.9	60.9%	62.8%	1.9	
						全日	11.0h	8,761	9,192	431	4.9%	2,700	30.8%	29.4%	-1.4	69.2%	70.6%	1.4	
視聴覚室		8,491	8,909	418	4.9%	午前	3.0h	2,316	2,430	114	4.9%	700	30.2%	28.8%	-1.4	69.8%	71.2%	1.4	
						午後	3.5h	2,702	2,835	133	4.9%	900	33.3%	31.7%	-1.6	66.7%	68.3%	1.6	
						夜間	4.5h	3,473	3,644	171	4.9%	1,400	40.3%	38.4%	-1.9	59.7%	61.6%	1.9	
						全日	11.0h	8,491	8,909	418	4.9%	2,700	31.8%	30.3%	-1.5	68.2%	69.7%	1.5	
老人集会室		22,763	23,882	1,119	4.9%	夜間	4.5h	9,312	9,770	458	4.9%	3,100	33.3%	31.7%	-1.6	66.7%	68.3%	1.6	
第一老人集会室		3,038	3,188	150	4.9%	夜間	4.5h	1,243	1,304	61	4.9%	500	40.2%	38.3%	-1.9	59.8%	61.7%	1.9	
第二老人集会室		3,791	3,977	186	4.9%	夜間	4.5h	1,551	1,627	76	4.9%	700	45.1%	43.0%	-2.1	54.9%	57.0%	2.1	
平均負担割合													43.1%	41.1%	-2.0	56.9%	58.9%	2.0	

1日あたりコストを前回(平成24年度)と比較すると、4.9%の増加であり、その内訳を分析すると維持補修費の増加が要因と考えられます。
※維持補修費は、2,404,372円の増加(237%増)であり、老朽化に伴い修繕が増えています。
年間利用者数は前回比9,027人の減少(12.1%減)となっていますが、減少理由は平成24年度にスポーツセンターにおいて耐震改修工事に伴う一時的な施設の閉鎖があったことから、コミュニティセンターの利用数が平成24年のみ一時的に多かったことが主な原因と考えられます。

公共施設等のコスト計算書(総括表)

1	施設名	羽村市学習等供用施設、地域集会施設				
2	所在地	羽村市羽中3-6-4 ほか				
3	管理主体	市直営				
4	市所管課	地域振興課				
5	施設の設置目的	学習等供用施設：地域住民の学習、保育、休養及び集会の用に供する。 地域集会施設：地域住民の集会並びに学習の用に供する。				
6	施設の概要	【学習等供用施設12】中央館、加美会館、五ノ神会館、栄会館、三矢会館、小作本町会館、富士見平会館、緑ヶ丘会館、天王台会館、小作台東会館、川崎会館、小作台西会館 【地域集会施設11】本町会館、神明台会館、美原会館、奈賀会館、清流会館、緑ヶ丘第二会館、田ノ上会館、東会館、上水会館、緑ヶ丘三町会館、双葉町会館				
7	利用状況	平成24年度	学習等供用施設: 114,872人		地域集会施設: 58,945人	
		平成25年度	学習等供用施設: 108,787人		地域集会施設: 59,131人	
		平成26年度	学習等供用施設: 104,031人		地域集会施設: 58,249人	
		平成27年度	学習等供用施設: 102,453人		地域集会施設: 49,748人	
		平成28年度	学習等供用施設: 101,109人		地域集会施設: 55,645人	
8	コスト計算 (円)	平成28年度	構成比	平成24年度	構成比	増減
	(1)経常費用					
	人件費	8,512,442	22.0%	8,541,209	22.5%	-28,767
	物件費等	30,164,473	78.0%	29,394,200	77.5%	770,273
	物件費	15,971,616	41.3%	15,399,960	40.6%	571,656
	維持補修費	2,996,178	7.7%	2,379,328	6.3%	616,850
	水道光熱費	11,196,679	28.9%	11,614,912	30.6%	-418,233
	その他		0.0%	0	0.0%	0
	その他		0.0%	0	0.0%	0
	合計	38,676,915	100.0%	37,935,409	100.0%	741,506
	(2)経常収益					
	利用料	4,492,700	100.0%	5,824,100	100.0%	-1,331,400
	その他	0	0.0%	0	0.0%	0
	合計	4,492,700	100.0%	5,824,100	100.0%	-1,331,400
	(3)純行政コスト	34,184,215		32,111,309		2,072,906
9	年間利用者数 (人)	156,754		173,817		-17,063
10	一人あたりコスト (円)	246		218		28

コスト計算表

使用料名称： 学習等供用施設、地域集会施設使用料

区 分		施設全体	中央館	加美会館	五ノ神会館	栄会館	本町会館	神明台会館	三矢会館	小作本町会館	富士見平会館	美原会館	緑ヶ丘会館	奈賀会館
人件費	職員人件費	8,512,442	732,070	589,061	589,061	381,357	286,018	274,100	373,696	381,357	526,921	260,481	385,613	268,142
	小 計	8,512,442	732,070	589,061	589,061	381,357	286,018	274,100	373,696	381,357	526,921	260,481	385,613	268,142
物件費	需用費	11,368,135	850,905	797,571	965,970	485,011	285,480	314,377	587,989	508,101	677,615	221,705	421,641	413,452
	役務費	117,361	16,440	10,348	10,115	3,688	2,857	2,073	4,167	3,560	4,095	2,242	2,833	2,310
	委託料	11,956,365	1,337,585	621,262	1,449,384	672,262	442,824	630,184	804,584	783,584	713,584	243,824	728,584	206,824
	使用料・賃借料	3,726,434	102	86	2,647,166	86	86	86	86	86	86	86	86	86
	小 計	27,168,295	2,205,032	1,429,267	5,072,635	1,161,047	731,247	946,720	1,396,826	1,295,331	1,395,380	467,857	1,153,144	622,672
維持補修費	施設修繕料	2,996,178	174,204	344,304	260,560	445,983	127,440	0	339,120	22,237	3,335	0	21,370	15,342
	工事請負費	0	0	0	0	0	0	0	0	0	0	0	0	0
	その他	0	0	0	0	0	0	0	0	0	0	0	0	0
	小 計	2,996,178	174,204	344,304	260,560	445,983	127,440	0	339,120	22,237	3,335	0	21,370	15,342
	小 計													
年 間 コ ス ト A		38,676,915	3,111,306	2,362,632	5,922,256	1,988,387	1,144,705	1,220,820	2,109,642	1,698,925	1,925,636	728,338	1,560,127	906,156

年 間 利 用 可 能 日 数 B			365日	365日	365日	365日	365日	365日	365日	365日	365日	365日	365日	365日
年 間 利 用 人 数	実 績 C													
	目 標 D													
1 日 あ た り コ ス ト A/B		105,953	8,524	6,472	16,225	5,447	3,136	3,344	5,779	4,654	5,275	1,995	4,274	2,482
1 人 あ た り コ ス ト	実 績 A/C													
	目 標 A/D													

面 積 に よ る 按 分 表	按 分 率 (%)	100.00%	8.60%	6.92%	6.92%	4.48%	3.36%	3.22%	4.39%	4.48%	6.19%	3.06%	4.53%	3.15%
	専 有 部 分 (㎡)	3,937.66	430.32	264.44	299.63	170.80	154.73	153.50	176.43	203.48	243.22	139.32	189.81	99.36
	共 有 部 分 (㎡)	3,828.22	237.90	272.96	237.55	177.20	106.27	96.50	164.24	144.65	237.18	98.45	162.19	145.47
	合 計 (㎡)	7,765.88	668.22	537.40	537.18	348.00	261.00	250.00	340.67	348.13	480.40	237.77	352.00	244.83

* 各会館に直接係る経費以外を面積按分

コ ス ト 計 算 表

使用料名称： 学習等供用施設、地域集会施設使用料

(単位:円)

区 分		施設全体	天王台会館	清流会館	小作台東会館	川崎会館	小作台西会館	緑ヶ丘第二会館	田ノ上会館	東会館	上水会館	緑ヶ丘三町会館	双葉町会館
人件費	職員人件費	8,512,442	640,987	236,646	391,573	425,622	593,317	103,852	111,513	351,564	168,546	180,464	260,481
	小 計	8,512,442	640,987	236,646	391,573	425,622	593,317	103,852	111,513	351,564	168,546	180,464	260,481
物件費	需用費	11,368,135	775,360	363,865	428,048	444,795	1,086,651	259,614	96,189	518,669	227,518	292,306	345,303
	役務費	117,361	3,689	1,642	2,727	3,089	3,952	1,658	5,349	2,848	10,515	11,161	6,003
	委託料	11,956,365	244,000	158,824	369,824	717,584	625,824	141,000	171,000	440,824	132,000	109,000	212,000
	使用料・賃借料	3,726,434	86	86	86	86	86	1,077,446	86	86	86	86	86
	小 計	27,168,295	1,023,135	524,417	800,685	1,165,554	1,716,513	1,479,718	272,624	962,427	370,119	412,553	563,392
維持補修費	施設修繕料	2,996,178	91,368	30,834	10,800	108,497	400,172	12,960	151,200	82,575	9,677	264,600	79,600
	工事請負費	0	0	0	0	0	0	0	0	0	0	0	0
	その他	0	0	0	0	0	0	0	0	0	0	0	0
	小 計	2,996,178	91,368	30,834	10,800	108,497	400,172	12,960	151,200	82,575	9,677	264,600	79,600
	小 計												
年 間 コ ス ト A		38,676,915	1,755,490	791,897	1,203,058	1,699,673	2,710,002	1,596,530	535,337	1,396,566	548,342	857,617	903,473

年 間 利 用 可 能 日 数 B			365日	365日	365日	365日	365日	365日	365日	365日	365日	365日	365日
年 間 利 用 人 数	実 績 C												
	目 標 D												
1 日 あ た り コ ス ト A/B		105,953	4,809	2,169	3,296	4,656	7,424	4,374	1,466	3,826	1,502	2,349	2,475
1人あたり コ ス ト	実 績 A/C												
	目 標 A/D												

面 積 に よ っ て 按 分 表	按 分 率 (%)	100.00%	7.53%	2.78%	4.60%	5.00%	6.97%	1.22%	1.31%	4.13%	1.98%	2.12%	3.06%
	専 有 部 分 (m ²)	3,937.66	127.33	102.56	220.14	211.19	181.54	64.59	57.95	160.84	81.14	96.05	109.29
	共 有 部 分 (m ²)	3,828.22	457.21	113.08	137.28	177.48	359.71	29.81	44.10	160.26	72.88	68.32	127.53
	合 計 (m ²)	7,765.88	584.54	215.64	357.42	388.67	541.25	94.40	102.05	321.10	154.02	164.37	236.82

施設平均負担率一覽

施設名称	利用者負担分			市負担分		
	H24	H28	増減	H24	H28	増減
中央館(学習等供用施設)	49.9%	46.3%	-3.6	50.1%	53.7%	3.6
加美会館(学習等供用施設)	51.0%	47.5%	-3.5	49.0%	52.5%	3.5
五ノ神会館(学習等供用施設)	20.4%	23.4%	3.0	79.6%	76.6%	-3.0
栄会館(学習等供用施設)	58.1%	51.8%	-6.3	41.9%	48.2%	6.3
本町会館(地域集会施設)	141.3%	128.4%	-12.9	-41.3%	-28.4%	12.9
神明台会館(地域集会施設)	116.8%	110.2%	-6.5	-16.8%	-10.2%	6.5
三矢会館(学習等供用施設)	87.4%	77.2%	-10.1	12.6%	22.8%	10.1
小作本町会館(学習等供用施設)	42.0%	57.6%	15.6	58.0%	42.4%	-15.6
富士見平会館(学習等供用施設)	47.2%	48.8%	1.6	52.8%	51.2%	-1.6
美原会館(地域集会施設)	68.2%	152.3%	84.1	31.8%	-52.3%	-84.1
緑ヶ丘会館(学習等供用施設)	82.2%	87.1%	4.9	17.8%	12.9%	-4.9
奈賀会館(地域集会施設)	166.7%	174.3%	7.5	-66.7%	-74.3%	-7.5
天王台会館(学習等供用施設)	55.5%	48.6%	-6.9	44.5%	51.4%	6.9
清流会館(地域集会施設)	193.1%	203.6%	10.5	-93.1%	-103.6%	-10.5
小作台東会館(学習等供用施設)	136.2%	119.6%	-16.5	-36.2%	-19.6%	16.5
川崎会館(学習等供用施設)	75.9%	63.1%	-12.7	24.1%	36.9%	12.7
小作台西会館(学習等供用施設)	73.8%	64.2%	-9.5	26.2%	35.8%	9.5
緑ヶ丘第二会館(地域集会施設)	30.5%	29.4%	-1.1	69.5%	70.6%	1.1
田ノ上会館(地域集会施設)	234.7%	271.8%	37.1	-134.7%	-171.8%	-37.1
東会館(地域集会施設)	110.9%	105.0%	-5.8	-10.9%	-5.0%	5.8
上水会館(地域集会施設)	210.3%	241.3%	31.1	-110.3%	-141.3%	-31.1
緑ヶ丘三町会館(地域集会施設)	188.0%	124.5%	-63.5	-88.0%	-24.5%	63.5
双葉町会館(地域集会施設)	153.5%	158.1%	4.6	-53.5%	-58.1%	-4.6
平 均	104.1%	105.8%	1.7	-4.1%	-5.8%	-1.7
学習等供用施設(平均)	65.0%	61.3%	-3.7	35.0%	38.7%	3.7
地域集会施設(平均)	146.7%	154.4%	7.7	-46.7%	-54.4%	-7.7

会館別コスト

会館名 中央館(学習等供用施設)

(単位:円、%)

区分 1 中央館	区分 2	1日あたり コ ス ト		区 分 別 コ ス ト			利用者負担分			市負担分	
		H24	H28	区 分	A	利用者負担分	負担率 C=B/A (%)		市負担分	負担率	
						B	H24	H28			D=A-B
会議室18.20㎡	25㎡未満	7,908	8,524	午前	3.0h	2,325	800	37.1%	34.4%	1,525	65.6%
				午後	4.0h	3,100	1,000	34.8%	32.3%	2,100	67.7%
				夜間	4.0h	3,099	1,200	41.7%	38.7%	1,899	61.3%
				全日	11.0h	8,524	3,000	37.9%	35.2%	5,524	64.8%
保育室36.40㎡	25㎡以上 50㎡未満	7,908	8,524	午前	3.0h	2,325	1,200	55.6%	51.6%	1,125	48.4%
				午後	4.0h	3,100	1,400	48.7%	45.2%	1,700	54.8%
				夜間	4.0h	3,099	1,600	55.7%	51.6%	1,499	48.4%
				全日	11.0h	8,524	4,000	50.6%	46.9%	4,524	53.1%
静養室32.20㎡ 事務室32.20㎡	25㎡以上 50㎡未満	7,908	8,524	午前	3.0h	2,325	1,000	46.4%	43.0%	1,325	57.0%
				午後	4.0h	3,100	1,200	41.7%	38.7%	1,900	61.3%
				夜間	4.0h	3,099	1,400	48.7%	45.2%	1,699	54.8%
				全日	11.0h	8,524	3,000	37.9%	35.2%	5,524	64.8%
料理学習室 32.20㎡	25㎡以上 50㎡未満	7,908	8,524	午前	3.0h	2,325	300	13.9%	12.9%	2,025	87.1%
				午後	4.0h	3,100	300	10.4%	9.7%	2,800	90.3%
				夜間	4.0h	3,099	300	10.4%	9.7%	2,799	90.3%
				全日	11.0h	8,524	900	11.4%	10.6%	7,624	89.4%
学習室54.60㎡	50㎡以上 75㎡未満	7,908	8,524	午前	3.0h	2,325	1,300	60.3%	55.9%	1,025	44.1%
				午後	4.0h	3,100	1,700	59.1%	54.8%	1,400	45.2%
				夜間	4.0h	3,099	2,000	69.6%	64.5%	1,099	35.5%
				全日	11.0h	8,524	4,500	56.9%	52.8%	4,024	47.2%
集会室224.52㎡	150㎡以上	7,908	8,524	午前	3.0h	2,325	2,000	92.7%	86.0%	325	14.0%
				午後	4.0h	3,100	2,500	86.9%	80.6%	600	19.4%
				夜間	4.0h	3,099	3,000	104.3%	96.8%	99	3.2%
				全日	11.0h	8,524	6,700	84.7%	78.6%	1,824	21.4%
施設平均								49.9%	46.3%		53.7%

会館名 五ノ神会館(学習等供用施設)

(単位:円、%)

区分 1 五ノ神会館	区分 2	1日あたり コ ス ト		区 分 別 コ ス ト			利用者負担分				市負担分	
		H24	H28	区 分	A	利用者負担分	負担率 C=B/A (%)		市負担分	負担率 E=D/A (%)		
						B	H24	H28				
休養室24.84㎡ 調理室24.84㎡	25㎡未満	18,439	16,225	午前	3.0h	4,425	700	13.9%	15.8%	3,725	84.2%	
				午後	4.0h	5,900	900	13.4%	15.3%	5,000	84.7%	
				夜間	4.0h	5,900	1,000	14.9%	16.9%	4,900	83.1%	
				全日	11.0h	16,225	2,200	11.9%	13.6%	14,025	86.4%	
学習室25.90㎡ 図書室25.90㎡ 保育室25.90㎡	25㎡以上 50㎡未満	18,439	16,225	午前	3.0h	4,425	700	13.9%	15.8%	3,725	84.2%	
				午後	4.0h	5,900	900	13.4%	15.3%	5,000	84.7%	
				夜間	4.0h	5,900	1,000	14.9%	16.9%	4,900	83.1%	
				全日	11.0h	16,225	2,200	11.9%	13.6%	14,025	86.4%	
会議室38.85㎡	25㎡以上 50㎡未満	18,439	16,225	午前	3.0h	4,425	1,000	19.9%	22.6%	3,425	77.4%	
				午後	4.0h	5,900	1,200	17.9%	20.3%	4,700	79.7%	
				夜間	4.0h	5,900	1,500	22.4%	25.4%	4,400	74.6%	
				全日	11.0h	16,225	3,000	16.3%	18.5%	13,225	81.5%	
大広間133.40㎡	100㎡以上 150㎡未満	18,439	16,225	午前	3.0h	4,425	1,500	29.8%	33.9%	2,925	66.1%	
				午後	4.0h	5,900	2,500	35.8%	42.4%	3,400	57.6%	
				夜間	4.0h	5,900	3,000	43.3%	50.8%	2,900	49.2%	
				全日	11.0h	16,225	6,000	32.5%	37.0%	10,225	63.0%	
施設平均								20.4%	23.4%		76.6%	

会館名 加美会館(学習等供用施設)

(単位:円、%)

区分 1 加美会館	区分 2	1日あたり コ ス ト		区 分 別 コ ス ト			利用者負担分			市負担分	
		H24	H28	区 分	A	利用者負担分	負担率 C=B/A (%)		市負担分	負担率	
						B	H24	H28			D=A-B
事務室22.20㎡	25㎡未満	6,029	6,472	午前	3.0h	1,765	500	30.4%	28.3%	1,265	71.7%
				午後	4.0h	2,353	700	31.9%	29.7%	1,653	70.3%
				夜間	4.0h	2,354	800	36.5%	34.0%	1,554	66.0%
				全日	11.0h	6,472	1,800	29.9%	27.8%	4,672	72.2%
静養室31.50㎡ 保育室40.50㎡	25㎡以上 50㎡未満	6,029	6,472	午前	3.0h	1,765	800	48.7%	45.3%	965	54.7%
				午後	4.0h	2,353	1,000	45.6%	42.5%	1,353	57.5%
				夜間	4.0h	2,354	1,200	54.7%	51.0%	1,154	49.0%
				全日	11.0h	6,472	2,700	44.8%	41.7%	3,772	58.3%
大広間170.24㎡	150㎡以上	6,029	6,472	午前	3.0h	1,765	1,200	73.0%	68.0%	565	32.0%
				午後	4.0h	2,353	1,500	68.4%	63.7%	853	36.3%
				夜間	4.0h	2,354	1,800	82.1%	76.5%	554	23.5%
				全日	11.0h	6,472	4,000	66.3%	61.8%	2,472	38.2%
施設平均							51.0%	47.5%	52.5%		

会館名 米会館(学習等供用施設)

(単位:円、%)

区分 1 栄会館	区分 2	1日あたり コ ス ト		区 分 別 コ ス ト		利用者負担分			市負担分		
		H24	H28	区 分	A	利用者負担分	負担率 C=B/A (%)		市負担分	負担率	
						B	H24	H28			D=A-B
料理講習室 18.40㎡ 学習室24.30㎡ 休養室24.30㎡	25㎡未満	4,856	5,447	午前	3.0h	1,486	600	45.3%	40.4%	886	59.6%
				午後	4.0h	1,981	800	45.3%	40.4%	1,181	59.6%
				夜間	4.0h	1,980	1,000	56.6%	50.5%	980	49.5%
				全日	11.0h	5,447	2,200	45.3%	40.4%	3,247	59.6%
図書室18.40㎡ 保育室20.40㎡	25㎡未満	4,856	5,447	午前	3.0h	1,486	400	30.2%	26.9%	1,086	73.1%
				午後	4.0h	1,981	500	28.3%	25.2%	1,481	74.8%
				夜間	4.0h	1,980	600	34.0%	30.3%	1,380	69.7%
				全日	11.0h	5,447	1,400	28.8%	25.7%	4,047	74.3%
会議室65.00㎡	50㎡以上 75㎡未満	4,856	5,447	午前	3.0h	1,486	1,200	90.6%	80.8%	286	19.2%
				午後	4.0h	1,981	1,600	90.6%	80.8%	381	19.2%
				夜間	4.0h	1,980	2,000	113.3%	101.0%	-20	-1.0%
				全日	11.0h	5,447	4,300	88.6%	78.9%	1,147	21.1%
施設平均							58.1%	51.8%	48.2%		

会館別コスト

会館名 本町会館(地域集会施設)

(単位:円、%)

区分 1 本町会館	区分 2	1日あたり コ ス ト		区 分 別 コ ス ト			利用者負担分			市負担分	
		H24	H28	区 分	A	利用者負担分	負担率 C=B/A (%)		市負担分	負担率	
						B	H24	H28			D=A-B
会議室19.83㎡ 和室(2) 24.72㎡	25㎡未満	2,850	3,136	午前	3.0h	855	700	90.1%	81.9%	155	18.1%
				午後	4.0h	1,140	1,000	96.5%	87.7%	140	12.3%
				夜間	4.0h	1,141	1,300	125.4%	113.9%	-159	-13.9%
				全日	11.0h	3,136	2,700	94.7%	86.1%	436	13.9%
和室(1) 32.28㎡	25㎡以上 50㎡未満	2,850	3,136	午前	3.0h	855	1,000	128.7%	117.0%	-145	-17.0%
				午後	4.0h	1,140	1,200	115.8%	105.3%	-60	-5.3%
				夜間	4.0h	1,141	1,500	144.6%	131.5%	-359	-31.5%
				全日	11.0h	3,136	3,300	115.8%	105.2%	-164	-5.2%
大広間77.90㎡	75㎡以上 100㎡未満	2,850	3,136	午前	3.0h	855	1,500	193.1%	175.4%	-645	-75.4%
				午後	4.0h	1,140	2,000	193.1%	175.4%	-860	-75.4%
				夜間	4.0h	1,141	2,300	221.8%	201.6%	-1,159	-101.6%
				全日	11.0h	3,136	5,000	175.4%	159.4%	-1,864	-59.4%
施設平均								141.3%	128.4%		-28.4%

会館名 三矢会館(学習等供用施設)

(単位:円、%)

区分 1 三矢会館	区分 2	1日あたり コ ス ト		区 分 別 コ ス ト			利用者負担分			市負担分	
		H24	H28	区 分	A	利用者負担分	負担率 C=B/A (%)		市負担分	負担率	
						B	H24	H28			D=A-B
保育室18.90㎡	25㎡未満	5,109	5,779	午前	3.0h	1,576	900	64.6%	57.1%	676	42.9%
				午後	4.0h	2,101	1,200	64.6%	57.1%	901	42.9%
				夜間	4.0h	2,102	1,400	75.3%	66.6%	702	33.4%
				全日	11.0h	5,779	3,200	62.6%	55.4%	2,579	44.6%
休養室26.50㎡	25㎡以上 50㎡未満	5,109	5,779	午前	3.0h	1,576	1,200	86.1%	76.1%	376	23.9%
午後				4.0h	2,101	1,600	86.1%	76.2%	501	23.8%	
夜間				4.0h	2,102	1,900	102.3%	90.4%	202	9.6%	
学習室28.68㎡				全日	11.0h	5,779	4,200	82.2%	72.7%	1,579	27.3%
会議室32.50㎡	50㎡以上 75㎡未満	5,109	5,779	午前	3.0h	1,576	1,400	100.5%	88.8%	176	11.2%
午後				4.0h	2,101	1,900	102.3%	90.4%	201	9.6%	
集会室69.85㎡				夜間	4.0h	2,102	2,300	123.8%	109.4%	-198	-9.4%
全日				11.0h	5,779	5,000	97.9%	86.5%	779	13.5%	
施設平均								87.4%	77.2%		22.8%

会館名 神明台会館(地域集会施設)

(単位:円、%)

区分 1 神明台会館	区分 2	1日あたり コ ス ト		区 分 別 コ ス ト		利用者負担分			市負担分		
		H24	H28	区 分	A	利用者負担分	負担率 C=B/A (%)		市負担分	負担率	
						B	H24	H28			D=A-B
会議室58.50㎡	50㎡以上 75㎡未満	3,082	3,344	午前	3.0h	912	800	95.1%	87.7%	112	12.3%
				午後	4.0h	1,216	1,000	89.2%	82.2%	216	17.8%
				夜間	4.0h	1,216	1,200	107.1%	98.7%	16	1.3%
				全日	11.0h	3,344	3,000	87.6%	89.7%	344	10.3%
大広間95.00㎡	75㎡以上 100㎡未満	3,082	3,344	午前	3.0h	912	1,100	130.8%	120.6%	-188	-20.6%
				午後	4.0h	1,216	1,500	133.8%	123.4%	-284	-23.4%
				夜間	4.0h	1,216	1,800	160.7%	148.0%	-584	-48.0%
				全日	11.0h	3,344	4,400	129.8%	131.6%	-1,056	-31.6%
施設平均								116.8%	110.2%		-10.2%

会館名 小作本町会館(学習等供用施設)

(単位:円、%)

区分 1 小作本町会館	区分 2	1日あたり コ ス ト		区 分 別 コ ス ト		利用者負担分			市負担分		
		H24	H28	区 分	A	利用者負担分	負担率 C=B/A (%)		市負担分	負担率	
						B	H24	H28			D=A-B
料理学習室 28.63㎡	25㎡以上 50㎡未満	6,217	4,654	午前	3.0h	1,269	1,500	70.8%	118.2%	-231	-18.2%
				午後	4.0h	1,692	1,500	66.3%	88.7%	192	11.3%
				夜間	4.0h	1,693	1,000	44.2%	59.1%	693	40.9%
				全日	11.0h	4,654	2,000	32.2%	43.0%	2,654	57.0%
保育室31.01㎡	25㎡以上 50㎡未満	6,217	4,654	午前	3.0h	1,269	500	29.5%	39.4%	769	60.6%
				午後	4.0h	1,692	500	22.1%	29.6%	1,192	70.4%
				夜間	4.0h	1,693	700	31.0%	41.3%	993	58.7%
				全日	11.0h	4,654	1,000	16.1%	21.5%	3,654	78.5%
休養室36.03㎡ 学習室35.36㎡	25㎡以上 50㎡未満	6,217	4,654	午前	3.0h	1,269	700	41.3%	55.2%	569	44.8%
				午後	4.0h	1,692	800	35.4%	47.3%	892	52.7%
				夜間	4.0h	1,693	1,000	44.2%	59.1%	693	40.9%
				全日	11.0h	4,654	1,500	24.1%	32.2%	3,154	67.8%
集会室72.45㎡	50㎡以上 75㎡未満	6,217	4,654	午前	3.0h	1,269	1,000	59.0%	78.8%	269	21.2%
				午後	4.0h	1,692	1,300	57.5%	76.8%	392	23.2%
				夜間	4.0h	1,693	1,500	66.4%	88.6%	193	11.4%
				全日	11.0h	4,654	2,000	32.2%	43.0%	2,654	57.0%
施設平均								42.0%	57.6%		42.4%

会館別コスト

会館名 富士見平会館(学習等供用施設)

(単位:円、%)

区分 1 富士見平会館	区分 2	1日あたり コ ス ト		区 分 別 コ ス ト			利用者負担分			市負担分	
		H24	H28	区 分	A	利用者負担分	負担率 C=B/A (%)		市負担分	負担率	
						B	H24	H28			D=A-B
料理室38.02㎡	25㎡以上	5,451	5,275	午前	3.0h	1,439	700	47.1%	48.6%	739	51.4%
学習室(1) 35.75㎡	50㎡未満			午後	4.0h	1,918	700	35.3%	36.5%	1,218	63.5%
学習室(2) 42.25㎡				夜間	4.0h	1,918	700	35.3%	36.5%	1,218	63.5%
				全日	11.0h	5,275	2,000	36.7%	37.9%	3,275	62.1%
休養室 37.27㎡	25㎡以上	5,451	5,275	午前	3.0h	1,439	1,000	67.2%	69.5%	439	30.5%
集会室(1)37.70㎡	50㎡未満			午後	4.0h	1,918	1,000	50.5%	52.1%	918	47.9%
集会室(2)52.23㎡				夜間	4.0h	1,918	1,000	50.5%	52.1%	918	47.9%
				全日	11.0h	5,275	3,000	55.0%	56.9%	2,275	43.1%
施設平均								47.2%	48.8%	51.2%	

会館名 緑ヶ丘会館(学習等供用施設)

(単位:円、%)

区分 1 緑ヶ丘会館	区分 2	1日あたり		区 分 別			利用者負担分			市負担分	
		コ ス ト		コ ス ト			利用者負担分	負担率 C=B/A (%)		市負担分	負担率
		H24	H28	区 分	A	B		H24	H28		
学習室23.43㎡	25㎡未満	4,406	4,274	午前	3.0h	1,166	900	74.9%	77.2%	266	22.8%
				午後	4.0h	1,554	1,200	74.9%	77.2%	354	22.8%
				夜間	4.0h	1,554	1,400	87.4%	90.1%	154	9.9%
				全日	11.0h	4,274	3,100	70.4%	72.5%	1,174	27.5%
料理学習室 33.71㎡	25㎡以上 50㎡未満	4,406	4,274	午前	3.0h	1,166	800	66.6%	68.6%	366	31.4%
				午後	4.0h	1,554	1,000	62.4%	64.4%	554	35.6%
				夜間	4.0h	1,554	1,200	74.9%	77.2%	354	22.8%
				全日	11.0h	4,274	2,700	61.3%	63.2%	1,574	36.8%
1階集会室 61.85㎡ 2階集会室 70.82㎡	50㎡以上 75㎡未満	4,406	4,274	午前	3.0h	1,166	1,300	99.8%	111.5%	-134	-11.5%
				午後	4.0h	1,554	1,700	99.9%	109.4%	-146	-9.4%
				夜間	4.0h	1,554	2,000	118.6%	128.7%	-446	-28.7%
				全日	11.0h	4,274	4,500	95.3%	105.3%	-226	-5.3%
施設平均								82.2%	87.1%		12.9%

会館名 美原会館(地域集会施設)

(単位:円、%)

区分 1 美原会館	区分 2	1日あたり コ ス ト		区 分 別 コ ス ト			利用者負担分				市負担分	
		H24	H28	区 分	A	利用者負担分	負担率 C=B/A (%)		市負担分	負担率		
						B	H24	H28			D=A-B	E=D/A (%)
和室(1) 19.44㎡	25㎡未満	2,156	1,995	午前	3.0h	544	700	85.0%	128.7%	-156	-28.7%	
和室(2) 19.44㎡				午後	4.0h	725	700	63.8%	96.6%	25	3.4%	
和室(3) 19.44㎡				夜間	4.0h	726	900	63.8%	124.0%	-174	-24.0%	
				全日	11.0h	1,995	1,200	46.4%	60.2%	795	39.8%	
厨房 19.44㎡	25㎡未満	2,156	1,995	午前	3.0h	544	1,200	51.0%	220.6%	-656	-120.6%	
				午後	4.0h	725	1,200	38.3%	165.5%	-475	-65.5%	
				夜間	4.0h	726	1,200	38.3%	165.3%	-474	-65.3%	
				全日	11.0h	1,995	1,700	41.7%	85.2%	295	14.8%	
集会室 61.56㎡	50㎡以上 75㎡未満	2,156	1,995	午前	3.0h	544	1,300	119.0%	239.0%	-756	-139.0%	
				午後	4.0h	725	1,300	89.3%	179.3%	-575	-79.3%	
				夜間	4.0h	726	1,800	89.3%	247.9%	-1,074	-147.9%	
				全日	11.0h	1,995	2,300	92.8%	115.3%	-305	-15.3%	
施設平均								68.2%	152.3%		-52.3%	

会館名 奈賀会館(地域集会施設)

区分 1 奈賀会館	区分 2	1日あたり コ ス ト		区 分 別 コ ス ト			利用者負担分			市負担分	
		H24	H28	区 分	A	利用者負担分	負担率 C=B/A (%)		市負担分	負担率	
						B	H24	H28			
1階会議室 33.12㎡	25㎡以上 50㎡未満	2,498	2,482	午前	3.0h	677	800	117.5%	118.2%	-123	-18.2%
				午後	4.0h	903	1,200	132.2%	132.9%	-297	-32.9%
				夜間	4.0h	902	1,600	176.0%	177.4%	-698	-77.4%
				全日	11.0h	2,482	2,000	80.1%	80.6%	482	19.4%
2階会議室 66.24㎡	50㎡以上 75㎡未満	2,498	2,482	午前	3.0h	677	1,600	205.6%	236.3%	-923	-136.3%
				午後	4.0h	903	2,000	209.3%	221.5%	-1,097	-121.5%
				夜間	4.0h	902	2,400	253.0%	266.1%	-1,498	-166.1%
				全日	11.0h	2,482	4,000	160.1%	161.2%	-1,518	-61.2%
施設平均								166.7%	174.3%		-74.3%

会館別コスト

会館名 天王台会館(学習等供用施設)

(単位:円、%)

区分 1 天王台会館	区分 2	1日あたり		区 分 別			利用者負担分			市負担分	
		コ ス ト		コ ス ト			利用者負担分	負担率 C=B/A (%)		市負担分	負担率
		H24	H28	区 分	A		B	H24	H28	D=A-B	E=D/A (%)
事務室 15.33㎡	25㎡未満	4,213	4,809	午前	3.0h	1,312	500	43.5%	38.1%	812	61.9%
				午後	4.0h	1,749	500	32.6%	28.6%	1,249	71.4%
				夜間	4.0h	1,748	500	32.6%	28.6%	1,248	71.4%
				全日	11.0h	4,809	2,000	47.5%	41.6%	2,809	58.4%
集会室 52.00㎡	50㎡以上 75㎡未満	4,213	4,809	午前	3.0h	1,312	700	60.9%	53.4%	612	46.6%
				午後	4.0h	1,749	900	58.7%	51.5%	849	48.5%
				夜間	4.0h	1,748	1,000	65.3%	57.2%	748	42.8%
				全日	11.0h	4,809	2,000	47.5%	41.6%	2,809	58.4%
学習室 60.00㎡	50㎡以上 75㎡未満	4,213	4,809	午前	3.0h	1,312	800	69.6%	61.0%	512	39.0%
				午後	4.0h	1,749	1,000	65.3%	57.2%	749	42.8%
				夜間	4.0h	1,748	1,200	78.3%	68.6%	548	31.4%
				全日	11.0h	4,809	2,700	64.1%	56.1%	2,109	43.9%
施設平均								55.5%	48.6%		51.4%

会館名 小作台東会館(学習等供用施設)

(単位:円、%)

区分 1 小作台東会館	区分 2	1日あたり コ ス ト		区 分 別 コ ス ト			利用者負担分			市負担分	
		H24	H28	区 分	A	利用者負担分	負担率 C=B/A (%)		市負担分	負担率	
						B	H24	H28			D=A-B
料理講習室 18.23㎡	25㎡未満	2,896	3,296	午前	3.0h	899	900	113.9%	100.1%	-1	-0.1%
				午後	4.0h	1,199	1,200	114.0%	100.1%	-1	-0.1%
				夜間	4.0h	1,198	1,400	133.0%	116.9%	-202	-16.9%
				全日	11.0h	3,296	3,000	103.6%	91.0%	296	9.0%
研修室 30.64㎡	25㎡以上 50㎡未満	2,896	3,296	午前	3.0h	899	800	101.3%	89.0%	99	11.0%
				午後	4.0h	1,199	1,000	95.0%	83.4%	199	16.6%
				夜間	4.0h	1,198	1,400	133.0%	116.9%	-202	-16.9%
				全日	11.0h	3,296	3,000	103.6%	91.0%	296	9.0%
学習室 39.77㎡ 和室 46.58㎡	25㎡以上 50㎡未満	2,896	3,296	午前	3.0h	899	1,000	126.6%	111.2%	-101	-11.2%
				午後	4.0h	1,199	1,200	114.0%	100.1%	-1	-0.1%
				夜間	4.0h	1,198	1,600	151.9%	133.6%	-402	-33.6%
				全日	11.0h	3,296	3,500	120.9%	106.2%	-204	-6.2%
大広間 84.92㎡	75㎡以上 100㎡未満	2,896	3,296	午前	3.0h	899	1,400	177.2%	155.7%	-501	-55.7%
				午後	4.0h	1,199	2,000	189.9%	166.8%	-801	-66.8%
				夜間	4.0h	1,198	2,400	227.9%	200.3%	-1,202	-100.3%
				全日	11.0h	3,296	5,000	172.7%	151.7%	-1,704	-51.7%
施設平均								136.2%	119.6%		-19.6%

会館名 清流会館(地域集会施設)

(単位:円、%)

区分 1 清流会館	区分 2	1日あたり コ ス ト		区 分 別 コ ス ト		利用者負担分			市負担分		
		H24	H28	区 分	A	利用者負担分	負担率 C=B/A (%)		市負担分	負担率	
						B	H24	H28			
1階和室 30.80㎡	25㎡以上 50㎡未満	2,287	2,169	午前	3.0h	592	900	144.2%	152.0%	-308	-52.0%
				午後	4.0h	789	1,200	144.2%	152.1%	-411	-52.1%
				夜間	4.0h	788	1,400	168.5%	177.7%	-612	-77.7%
				全日	11.0h	2,169	3,200	139.9%	147.5%	-1,031	-47.5%
2階和室 71.76㎡	50㎡以上 75㎡未満	2,287	2,169	午前	3.0h	592	1,400	224.4%	236.5%	-808	-136.5%
				午後	4.0h	789	1,900	228.4%	240.8%	-1,111	-140.8%
				夜間	4.0h	788	2,300	276.8%	291.9%	-1,512	-191.9%
				全日	11.0h	2,169	5,000	218.6%	230.5%	-2,831	-130.5%
施設平均							193.1%	203.6%	-103.6%		

会館名 川崎会館(学習等供用施設)

(単位:円、%)

区分 1 川崎会館	区分 2	1日あたり コ ス ト		区 分 別 コ ス ト		利用者負担分			市負担分		
		H24	H28	区 分	A	利用者負担分	負担率 C=B/A (%)		市負担分	負担率	
						B	H24	H28			D=A-B
保育室 28.14㎡ 休養室 28.29㎡ 学習室 28.29㎡	25㎡以上 50㎡未満	4,277	4,656	午前	3.0h	1,270	700	60.0%	55.1%	570	44.9%
				午後	4.0h	1,693	700	45.0%	41.3%	993	58.7%
				夜間	4.0h	1,693	700	45.0%	41.3%	993	58.7%
				全日	11.0h	4,656	2,100	49.1%	45.1%	2,556	54.9%
調理室 26.14㎡	25㎡以上 50㎡未満	4,277	4,656	午前	3.0h	1,270	700	85.8%	55.1%	570	44.9%
				午後	4.0h	1,693	700	64.3%	41.3%	993	58.7%
				夜間	4.0h	1,693	700	64.3%	41.3%	993	58.7%
				全日	11.0h	4,656	2,100	70.1%	45.1%	2,556	54.9%
集会室 100.33㎡	100㎡以上 150㎡未満	4,277	4,656	午前	3.0h	1,270	1,500	128.6%	118.1%	-230	-18.1%
				午後	4.0h	1,693	1,500	96.5%	88.6%	193	11.4%
				夜間	4.0h	1,693	1,500	96.4%	88.6%	193	11.4%
				全日	11.0h	4,656	4,500	105.2%	96.6%	156	3.4%
施設平均								75.9%	63.1%		36.9%

会館別コスト

会館名 小作台西会館(学習等供用施設)

(単位:円、%)

区分 1 小作台西会館	区分 2	1日あたり コ ス ト		区 分 別 コ ス ト			利用者負担分				市負担分	
		H24	H28	区 分	A	利用者負担分	負担率 C=B/A (%)		市負担分	負担率		
						B	H24	H28			D=A-B	E=D/A (%)
休養室 22.32㎡	25㎡未満	6,464	7,424	午前	3.0h	2,025	900	51.0%	44.4%	1,125	55.6%	
				午後	4.0h	2,700	1,200	51.0%	44.4%	1,500	55.6%	
				夜間	4.0h	2,699	1,400	59.6%	51.9%	1,299	48.1%	
				全日	11.0h	7,424	3,200	49.5%	43.1%	4,224	56.9%	
調理室 27.00㎡ 保育室 48.52㎡	25㎡以上 50㎡未満	6,464	7,424	午前	3.0h	2,025	1,200	68.1%	59.3%	825	40.7%	
				午後	4.0h	2,700	1,600	68.1%	59.3%	1,100	40.7%	
				夜間	4.0h	2,699	1,900	80.9%	70.4%	799	29.6%	
				全日	11.0h	7,424	4,200	65.0%	56.6%	3,224	43.4%	
集会室 83.70㎡	75㎡以上 100㎡未満	6,464	7,424	午前	3.0h	2,025	1,700	96.4%	84.0%	325	16.0%	
				午後	4.0h	2,700	2,200	93.6%	81.5%	500	18.5%	
				夜間	4.0h	2,699	2,600	110.6%	96.3%	99	3.7%	
				全日	11.0h	7,424	5,900	91.3%	79.5%	1,524	20.5%	
施設平均								73.8%	64.2%		35.8%	

会館名 田ノ上会館(地域集会施設)

(単位:円、%)

区分 1 田ノ上会館	区分 2	1日あたり コ ス ト		区 分 別 コ ス ト			利用者負担分				市負担分	
		H24	H28	区 分	A	利用者負担分	負担率 C=B/A (%)		市負担分	負担率		
						B	H24	H28			D=A-B	E=D/A (%)
和室 13.24㎡	25㎡未満	1,259	1,466	午前	3.0h	400	900	174.9%	225.0%	-500	-125.0%	
				午後	4.0h	533	1,200	152.8%	225.1%	-667	-125.1%	
				夜間	4.0h	533	1,400	196.5%	262.7%	-867	-162.7%	
				全日	11.0h	1,466	3,200	150.9%	218.3%	-1,734	-118.3%	
大広間 44.71㎡	25㎡以上 50㎡未満	1,259	1,466	午前	3.0h	400	1,200	291.5%	300.0%	-800	-200.0%	
				午後	4.0h	533	1,600	283.8%	300.2%	-1,067	-200.2%	
				夜間	4.0h	533	1,900	349.3%	356.5%	-1,367	-256.5%	
				全日	11.0h	1,466	4,200	278.0%	286.5%	-2,734	-186.5%	
施設平均								234.7%	271.8%		-171.8%	

会館名 緑ヶ丘第二会館(地域集会施設)

(単位:円、%)

区分 1 緑ヶ丘第二会館	区分 2	1日あたり コ ス ト		区 分 別 コ ス ト			利用者負担分				市負担分	
		H24	H28	区 分	A	利用者負担分	負担率 C=B/A (%)		市負担分	負担率		
						B	H24	H28				
大広間 94.40㎡	75㎡以上 100㎡未満	4,389	4,374	午前	3.0h	1,193	300	25.1%	25.1%	893	74.9%	
				午後	4.0h	1,591	500	31.3%	31.4%	1,091	68.6%	
				夜間	4.0h	1,590	500	31.3%	31.4%	1,090	68.6%	
				全日	11.0h	4,374	1,300	34.2%	29.7%	3,074	70.3%	
	施設平均							30.5%	29.4%		70.6%	

会館名 東会館(地域集会施設)

(単位:円、%)

区分 1 東会館	区分 2	1日あたり		区 分 別			利用者負担分			市負担分	
		コ ス ト		コ ス ト			利用者負担分	負担率 C=B/A (%)		市負担分	負担率
		H24	H28	区 分	A	B	H24	H28	D=A-B	E=D/A (%)	
和室(1) 28.35㎡	25㎡以上 50㎡未満	3,596	3,826	午前	3.0h	1,043	1,000	101.9%	95.9%	43	4.1%
				午後	4.0h	1,391	1,000	76.5%	71.9%	391	28.1%
				夜間	4.0h	1,392	1,500	114.8%	107.8%	-108	-7.8%
				全日	11.0h	3,826	3,500	97.3%	91.5%	326	8.5%
和室(2) 30.30㎡ 1階会議室33.30㎡	25㎡以上 50㎡未満	3,596	3,826	午前	3.0h	1,043	1,000	101.9%	95.9%	43	4.1%
				午後	4.0h	1,391	1,000	76.5%	71.9%	391	28.1%
				夜間	4.0h	1,392	1,500	114.8%	107.8%	-108	-7.8%
				全日	11.0h	3,826	3,500	97.3%	91.5%	326	8.5%
1階大広間 68.89㎡	50㎡以上 75㎡未満	3,596	3,826	午前	3.0h	1,043	1,500	142.7%	143.8%	-457	-43.8%
				午後	4.0h	1,391	1,500	114.7%	107.8%	-109	-7.8%
				夜間	4.0h	1,392	2,000	153.0%	143.7%	-608	-43.7%
				全日	11.0h	3,826	5,000	139.0%	130.7%	-1,174	-30.7%
施設平均								110.9%	105.0%		-5.0%

会館別コスト

会館名 上水会館(地域集会施設)

(単位:円、%)

区分 1 上水会館	区分 2	1日あたり コ ス ト		区 分 別 コ ス ト			利用者負担分			市負担分	
		H24	H28	区 分	A	利用者負担分	負担率 C=B/A (%)		市負担分	負担率	
						B	H24	H28			D=A-B
集会室(1)40.57㎡	25㎡以上	1,724	1,502	午前	3.0h	410	900	191.5%	219.5%	-490	-119.5%
集会室(2)40.57㎡	50㎡未満			午後	4.0h	546	1,400	223.3%	256.4%	-854	-156.4%
				夜間	4.0h	546	1,400	223.3%	256.4%	-854	-156.4%
				全日	11.0h	1,502	3,500	203.0%	233.0%	-1,998	-133.0%
施設平均								210.3%	241.3%	-141.3%	

会館名 双葉町会館(地域集会施設)

(単位:円、%)

区分 1 双葉町会館	区分 2	1日あたり コ ス ト		区 分 別 コ ス ト			利用者負担分			市負担分	
		H24	H28	区 分	A	利用者負担分	負担率 C=B/A (%)		市負担分	負担率	
						B	H24	H28			
1階1号室 19.87㎡	25㎡未満	2,259	2,475	午前	3.0h	675	900	129.9%	133.3%	-225	-33.3%
				午後	4.0h	900	1,000	121.8%	111.1%	-100	-11.1%
				夜間	4.0h	900	1,400	146.0%	155.6%	-500	-55.6%
				全日	11.0h	2,475	3,200	123.9%	129.3%	-725	-29.3%
1階2号室 24.83㎡	25㎡未満	2,259	2,475	午前	3.0h	675	1,200	146.1%	177.8%	-525	-77.8%
				午後	4.0h	900	1,600	146.2%	177.8%	-700	-77.8%
				夜間	4.0h	900	1,600	170.3%	177.8%	-700	-77.8%
				全日	11.0h	2,475	4,000	141.7%	161.6%	-1,525	-61.6%
2階1号室 34.78㎡ 2階2号室 29.81㎡	25㎡以上 50㎡未満	2,259	2,475	午前	3.0h	675	1,200	194.8%	177.8%	-525	-77.8%
				午後	4.0h	900	1,400	170.5%	155.6%	-500	-55.6%
				夜間	4.0h	900	1,600	182.5%	177.8%	-700	-77.8%
				全日	11.0h	2,475	4,000	168.2%	161.6%	-1,525	-61.6%
施設平均								153.5%	158.1%		-58.1%

会館名 緑ヶ丘三町会館(地域集会施設)

(単位:円、%)

区分 1 緑ヶ丘三町会館	区分 2	1日あたり コ ス ト		区 分 別 コ ス ト			利用者負担分			市負担分	
		H24	H28	区 分	A	利用者負担分	負担率 C=B/A (%)		市負担分 D=A-B	負担率 E=D/A (%)	
						B	H24	H28			
和室 16.56㎡	25㎡未満	1,556	2,349	午前	3.0h	641	800	188.7%	124.8%	-159	-24.8%
				午後	4.0h	854	1,000	176.7%	117.1%	-146	-17.1%
				夜間	4.0h	854	1,000	176.7%	117.1%	-146	-17.1%
				全日	11.0h	2,349	2,800	179.9%	119.2%	-451	-19.2%
大広間 79.49㎡	25㎡以上 50㎡未満	1,556	2,349	午前	3.0h	641	1,000	235.8%	156.0%	-359	-56.0%
				午後	4.0h	854	1,000	176.7%	117.1%	-146	-17.1%
				夜間	4.0h	854	1,000	176.7%	117.1%	-146	-17.1%
				全日	11.0h	2,349	3,000	192.8%	127.7%	-651	-27.7%
施設平均								188.0%	124.5%		-24.5%

条例に規定する使用料

	部屋の面積	区分	時間数	使用料
全館共通	25㎡未満	午前(9時～正午)	3.0h	900
		午後(1時～5時)	4.0h	1,200
		夜間(6時～10時)	4.0h	1,400
		全日(午前9時～午後10時)	11.0h	3,200
	25㎡以上 50㎡未満	午前(9時～正午)	3.0h	1,200
		午後(1時～5時)	4.0h	1,600
		夜間(6時～10時)	4.0h	1,900
		全日(午前9時～午後10時)	11.0h	4,200
	50㎡以上 75㎡未満	午前(9時～正午)	3.0h	1,400
		午後(1時～5時)	4.0h	1,900
		夜間(6時～10時)	4.0h	2,300
		全日(午前9時～午後10時)	11.0h	5,000
	75㎡以上 100㎡未満	午前(9時～正午)	3.0h	1,700
		午後(1時～5時)	4.0h	2,200
		夜間(6時～10時)	4.0h	2,600
		全日(午前9時～午後10時)	11.0h	5,900
	100㎡以上 150㎡未満	午前(9時～正午)	3.0h	1,800
		午後(1時～5時)	4.0h	2,400
		夜間(6時～10時)	4.0h	2,900
		全日(午前9時～午後10時)	11.0h	6,400
	150㎡以上	午前(9時～正午)	3.0h	2,000
		午後(1時～5時)	4.0h	2,600
		夜間(6時～10時)	4.0h	3,100
		全日(午前9時～午後10時)	11.0h	6,900

上記の金額以内で、市長が別に定める金額とする。

備考 午前と午後又は午後と夜間を引き続き使用する場合の中間時間については、使用料を徴収しない。

※羽村市学習等供用施設の設置等に関する条例第5条【別表第2】

※羽村市地域集会施設の設置等に関する条例第5条【別表第2】

公共施設等のコスト計算書(総括表)

1	施設名	羽村市富士見斎場				
2	所在地	羽村市富士見平3-3-1				
3	管理主体	市直営				
4	市所管課	生活環境課				
5	施設の設置目的	市民が低廉な費用で安心して葬儀を執り行えることを目的として、昭和53年6月から開設。				
6	施設の概要	○ホール(174.84㎡) ○和室(80.52㎡) ○全体(613.21㎡ ※共有部分357.85㎡)				
7	利用状況	平成24年度	287件			
		平成25年度	264件			
		平成26年度	266件			
		平成27年度	223件			
		平成28年度	260件			
8	コスト計算 (円)	平成28年度	構成比	平成24年度	構成比	増減
	(1)経常費用					
	人件費	622,464	6.9%	616,896	6.6%	5,568
	物件費等	8,392,772	93.0%	8,775,993	93.4%	-383,221
	物件費	6,214,971	68.8%	6,635,616	70.6%	-420,645
	維持補修費	136,296	1.5%	0	0.0%	136,296
	水道光熱費	2,041,505	22.6%	2,140,377	22.8%	-98,872
	その他	0	0.0%	0	0.0%	0
	その他	13,347	0.1%	0	0.0%	13,347
	合計	9,028,583	100.0%	9,392,889	100.0%	-364,306
	(2)経常収益					
	利用料	9,040,000	99.2%	9,930,000	99.3%	-890,000
	その他	70,260	0.8%	68,796	0.7%	1,464
	合計	9,110,260	100.0%	9,998,796	100.0%	-888,536
	(3)純行政コスト	-81,677		-605,907		524,230
9	年間利用件数 (件)	260		287		-27
10	一件あたりコスト (円)	34,725		32,728		1,997

コスト計算表

使用料名称: 富士見斎場使用料

(単位:円)

区 分		施設全体	ホール	和室
人件費	職員人件費	622,464	426,201	196,263
	報酬			
	小 計	622,464	426,201	196,263
物件費	賃金			
	旅費			
	需用費	2,068,494	1,416,298	652,196
	役務費	0	0	0
	委託料	6,096,940	4,174,575	1,922,365
	使用料・賃借料	7,550	0	7,550
	原材料費			
	備品購入費	83,492	0	83,492
	その他			
	小 計	8,256,476	5,590,873	2,665,603
維持補修費	施設修繕料	122,904	84,152	38,752
	工事請負費			
	その他	13,392	9,170	4,222
	小 計	136,296	93,322	42,974
補助費等	役務費	13,347	9,139	4,208
	負担金・補助交付金			
	その他			
	小 計	13,347	9,139	4,208
年 間 コ ス ト A		9,028,583	6,119,535	2,909,048

年 間 利 用 可 能 日 数 B			362日	362日
年間利用件数	実 績 C		260件	256件
1件あたりコスト	実 績 A/C		23,536	11,363

面 積 に よ る 按 分 表	按 分 率 (%)	100%	68.47%	31.53%
	専 有 部 分 (m ²)	255.36	174.84	80.52
	共 有 部 分 (m ²)	357.85		
	合 計 (m ²)	613.21		

区分別コスト

使用料等名称： 富士見斎場使用料

(単位:円)

区分 1	区分 2	1件あたり コスト A	現行使用料等		現行市持出分	
			利用者負担分 B	負担率 C=B/A (%)	市負担分 D=A-B	負担率 E=D/A (%)
富士見斎場使用料	ホール	23,536	20,000	85.0%	3,536	15.0%
	和室	11,363	15,000	132.0%	-3,637	-32.0%
	合計	34,899	35,000	100.3%	-101	-0.3%

備考

- 平成18年9月1日から施設運営業務を(株)コナモーレに委託している。
- 利用形態としては、ホールと和室をセットで使用される方がほとんどである。

近隣市町村における市民斎場使用料の状況

	使用料(円)			備考
	通夜	告別式	計	
1 八王子市	20,000～35,000	20,000～25,000	40,000～60,000	八王子市外住民は2倍の料金。
2 立川市			50,000	1日1回(4時間以内)2万円。通夜・本葬併せて4万円。(控室・和室)は1万円。霊安室は1日200円。ただし亡くなった方の住所が市外の場合は倍額で、申し込みに制約あり。祭壇貸出は別途有料。
3 武蔵野市				市民斎場なし。市内業者にて安い料金で仏式葬儀を執り行うことができる制度がある。
4 三鷹市				斎場なし。亡くなられた方(被葬者)または喪主が市民であれば、市内業者にて安い料金で仏式葬儀を行うことができる制度がある。 これは、祭壇・霊柩運搬・火葬を組み合わせたもので、福祉にご理解をいただいている三鷹市内の葬儀店(三鷹市市民葬儀取扱店)と協定料金を定め、一般でご利用いただくよりも安い料金になっている。
5 青梅市	30,000～50,000	30,000～50,000	60,000～100,000	祭壇使用料金別 1,500円～5,000円×2日間
6 府中市	15,000～50,000	15,000～50,000	30,000～100,000	祭壇使用料金を含む。
7 昭島市				斎場なし。市内葬祭事業者と協定を締結し安価な葬儀ができる制度がある。
8 調布市				斎場なし。市の指定を受けた市民葬儀取扱業者が調布市市民葬儀実施要領に基づき取り扱う。
9 町田市				南多摩斎場(下記)、または民間の斎場を使用する。
10 小金井市				市民斎場なし。小金井市市民葬祭取扱業者(安価)の制度がある。
11 小平市				市民斎場なし。指定業者と標準的な葬儀料金について協定を締結している。
12 日野市				南多摩斎場(下記)、または民間の斎場を使用する。
13 東村山市				市民斎場なし。指定業者と標準的な葬儀料金について協定を締結している。
14 国分寺市				市民斎場なし。(利用率が低いため、平成24年度に市民葬儀の事業を終了した)
15 国立市				市民斎場なし。
16 福生市				瑞穂斎場または民間の斎場を使用する。
17 狛江市				市民斎場なし。地域センター(会館)または民間の斎場を使用する。
18 東大和市				市民斎場なし。地域センター(会館)または民間の斎場を使用する。
19 清瀬市				市民斎場なし。民間の斎場を使用する。
20 東久留米市				市民斎場なし。
21 武蔵村山市				瑞穂斎場または民間の斎場を使用する。地域センター(会館)または民間の斎場を使用する。
22 多摩市				南多摩斎場または民間の斎場を使用する。
23 稲城市				南多摩斎場または民間の斎場を使用する。
24 羽村市	35,000	35,000	70,000	祭壇使用料金を含む。 ホール20,000円、和室15,000円。
25 あきる野市				ひので斎場または民間の斎場を使用する。
26 西東京市				市民斎場なし。民間の斎場を使用する。
27 瑞穂町				瑞穂斎場または民間の斎場を使用する。
28 日の出町				ひので斎場または民間の斎場を使用する。
29 南多摩斎場			50,000～140,000	八王子市・町田市・多摩市・稲城市・日野市の方が利用できる斎場。組織市住民とは、亡くなられた方が、八王子・町田・多摩・稲城・日野の各市に住民登録があった場合です(死胎は父又は母の住民登録地、改葬は亡くなった方又は申請者の住民登録地、身体の一部は申請者の住民登録地)。組織市外住民とは、火葬許可証の申請者が、八王子・町田・多摩・稲城・日野の各市に住民登録がある場合です。組織市外住民は100,000円～280,000円、和室10,000円(通夜の時)の費用がかかる。 法事等のみでの使用はできない。
30 瑞穂斎場	30,000～50,000	30,000～50,000	60,000～100,000	瑞穂町・福生市・羽村市・武蔵村山市・入間市の方以外が利用する場合は2倍の料金。祭壇使用料金を含む。
31 ひので斎場	50,000	50,000	100,000	あきる野市、日の出町、奥多摩町、檜原村の方が利用できる斎場で組合外の場合には、200,000円(2日間分)祭壇使用料金を含む利用料金がかかる。「組合内」とは死亡者(死胎は親)又は区分の、改葬・四肢・汚物の使用者があきる野市、日の出町、奥多摩町、檜原村に住民登録されている方(外国人登録含む)を指します。「組合外」の減免申請は、埋火葬許可書の申請者が組合内であり、死亡した方から見て2親等以内の親族である場合に限り申請可能。通夜の後、午後9時から翌日の午前9時まで使用する場合、別途30,000円(組合外50,000円)
最高金額	50,000	50,000	100,000	
最低金額	20,000	20,000	40,000	
平均金額	35,000	35,000	70,000	

公共施設等のコスト計算書(総括表)

1	施設名	羽村市産業福祉センター				
2	所在地	羽村市緑ヶ丘2-11-1				
3	管理主体	市直営				
4	市所管課	産業振興課				
5	施設の設置目的	市内の産業に携わる人々の活動を支援し、もって羽村市の発展に資する。				
6	施設の概要	<p>○多目的室(i ホール) ○第2会議室(電腦会議室) ○第3会議室(電腦セミナールーム) ○和室(電腦寺子屋) ○第1会議室(貸出対象外) ○事務室</p> <p>[機能]</p> <p>多目的室: 会議・会合・講演会・式典・展示会等に使用(利用人員120人まで) プロジェクター・マイク等音響設備有</p> <p>第2会議室: 会議・会合・講習会等に使用(利用人員50人まで)プロジェクター マイク等音響設備有</p> <p>第3会議室: 小規模の会議に使用(利用人員10人まで) [※H24.12月有料使用開始]</p> <p>和室: 茶室として利用可(12畳)</p>				
7	利用状況	平成24年度	多目的室14,468人／会議室6,448人／和室828人			
		平成25年度	多目的室13,654人／会議室6,515人／和室585人			
		平成26年度	多目的室14,916人／会議室7,912人／和室786人			
		平成27年度	多目的室18,384人／会議室8,876人／和室850人			
		平成28年度	多目的室18,064人／会議室9,190人／和室729人			
8	コスト計算 (円)	平成28年度	構成比	平成24年度	構成比	増減
	(1)経常費用					
	人件費	168,584	1.5%	668,304	4.6%	-499,720
	物件費等	10,994,615	98.5%	13,878,067	95.4%	-2,883,452
	物件費	7,778,301	69.7%	10,328,097	71.0%	-2,549,796
	維持補修費	316,256	2.8%	95,445	0.7%	220,811
	水道光熱費	2,900,058	26.0%	3,454,525	23.7%	-554,467
	その他	0	0.0%	0	0.0%	0
	その他	0	0.0%	0	0.0%	0
	合計	11,163,199	100.0%	14,546,371	100.0%	-3,383,172
	(2)経常収益					
	利用料	1,942,425	87.1%	1,716,550	100.0%	225,875
	その他	287,897	12.9%	0	0.0%	287,897
	合計	2,230,322	100.0%	1,716,550	100.0%	513,772
	(3)純行政コスト	8,932,877		12,829,821		-3,896,944
9	年間利用者数 (人)	27,983		21,744		6,239
10	一人あたりコスト (円)	398		668		-270

コスト計算表

使用料名称： 産業福祉センター使用料

(単位:円)

区 分		施設全体	有料貸出施設				事業用施設
			多目的室 (iホール)	第2会議室 (電腦会議室)	第3会議室 (電腦セミナールーム)	和室 (電腦寺子屋)	第1会議室
人件費	職員人件費	168,584	78,543	38,875	11,750	15,442	23,974
	報酬	0	0	0	0	0	0
	小 計	168,584	78,543	38,875	11,750	15,442	23,974
物件費	賃金	0	0	0	0	0	0
	旅費	0	0	0	0	0	0
	需用費	2,934,010	1,366,956	676,582	204,500	268,756	417,216
	役務費	475,009	221,307	109,537	33,108	43,511	67,546
	委託料	7,269,340	3,386,786	1,676,310	506,673	665,872	1,033,699
	使用料・賃借料	0	0	0	0	0	0
	原材料費	0	0	0	0	0	0
	備品購入費	0	0	0	0	0	0
	その他	0	0	0	0	0	0
	小 計	10,678,359	4,975,049	2,462,429	744,281	978,139	1,518,461
維持補修費	施設修繕料	316,256	147,344	72,929	22,043	28,969	44,971
	工事請負費	0	0	0	0	0	0
	その他	0	0	0	0	0	0
	小 計	316,256	147,344	72,929	22,043	28,969	44,971
補助費等	役務費	0	0	0	0	0	0
	負担金・補助交付金	0	0	0	0	0	0
	その他	0	0	0	0	0	0
	小 計	0	0	0	0	0	0
年 間 コ ス ト A		11,163,199	5,200,936	2,574,233	778,074	1,022,550	1,587,406

第一会議室は現在、(一社)首都圏産業活性化協会の事務室として使用しています

年 間 利 用 可 能 日 数 B		308日	308日	308日	308日	
1 日 あ た り コ ス ト A/B		16,886	8,357	2,526	3,319	

面 積 に よ っ て 按 分 表	按 分 率 (%)	100.00%	46.59%	23.06%	6.97%	9.16%	14.22%
	専 有 部 分 (m ²)	386.38	180.00	89.11	26.94	35.40	54.93
	共 有 部 分 (m ²)	676.38					
	合 計 (m ²)	1,062.76					

産業福祉センター使用料コスト比較

区分	1日あたりコスト				区 分 別 コ ス ト						現 行 使用料 (円)	利用者負担割合			市負担分			市負担割合			備 考
	H24 (円)	H28 (円)	増減 (円)	増減比 (%)	区 分	H24 (円)	H28 (円)	増減 (円)	増減比 (%)	H24 (%)		H28 (%)	増減	H24 (円)	H28 (円)	増減 (円)	H24 (%)	H28 (%)	増減		
多目的室 (i ホール)	19,358	16,886	-2,472	-12.8%	午前	3.0h	5,531	4,825	-706	-12.8%	2,200	39.8%	45.6%	5.8	3,331	2,625	-706	60.2%	54.4%	-5.8	
					午後	4.0h	7,374	6,433	-941	-12.8%	2,800	38.0%	43.5%	5.5	4,574	3,633	-941	62.0%	56.5%	-5.5	
					夜間	3.5h	6,453	5,628	-825	-12.8%	2,800	43.4%	49.8%	6.4	3,653	2,828	-825	56.6%	50.2%	-6.4	
					全日	10.5h	19,358	16,886	-2,472	-12.8%	7,800	40.3%	46.2%	5.9	11,558	9,086	-2,472	59.7%	53.8%	-5.9	
第2会議室 (電 脳 会 議 室)	9,582	8,357	-1,225	-12.8%	午前	3.0h	2,738	2,388	-350	-12.8%	2,600	95.0%	108.9%	13.9	138	-212	-350	5.0%	-8.9%	-13.9	
					午後	4.0h	3,650	3,184	-466	-12.8%	3,600	98.6%	113.1%	14.5	50	-416	-466	1.4%	-13.1%	-14.5	
					夜間	3.5h	3,194	2,785	-409	-12.8%	3,600	112.7%	129.3%	16.6	-406	-815	-409	-12.7%	-29.3%	-16.6	
					全日	10.5h	9,582	8,357	-1,225	-12.8%	9,800	102.3%	117.3%	15.0	-218	-1,443	-1,225	-2.3%	-17.3%	-15.0	
第3会議室 (電 脳 セ ミ ナ ー ル ル ー ム)	2,895	2,526	-369	-12.8%	午前	3.0h	827	722	-105	-12.8%	800	96.7%	110.8%	14.1	27	-78	-105	3.3%	-10.8%	-14.1	
					午後	4.0h	1,103	962	-141	-12.8%	1,100	99.7%	114.3%	14.6	3	-138	-141	0.3%	-14.3%	-14.6	
					夜間	3.5h	965	842	-123	-12.8%	1,100	114.0%	130.6%	16.6	-135	-258	-123	-14.0%	-30.6%	-16.6	
					全日	10.5h	2,895	2,526	-369	-12.8%	3,000	103.6%	118.8%	15.2	-105	-474	-369	-3.6%	-18.8%	-15.2	
和室 (電 脳 寺 子 屋)	3,806	3,319	-487	-12.8%	午前	3.0h	1,087	948	-139	-12.8%	1,000	92.0%	105.5%	13.5	87	-52	-139	8.0%	-5.5%	-13.5	
					午後	4.0h	1,450	1,264	-186	-12.8%	1,400	96.6%	110.8%	14.2	50	-136	-186	3.4%	-10.8%	-14.2	
					夜間	3.5h	1,269	1,107	-162	-12.8%	1,400	110.3%	126.5%	16.2	-131	-293	-162	-10.3%	-26.5%	-16.2	
					全日	10.5h	3,806	3,319	-487	-12.8%	3,800	99.8%	114.5%	14.7	6	-481	-487	0.2%	-14.5%	-14.7	
平均負担割合												86.4%	99.1%	12.7				13.6%	0.9%	-12.7	

産業福祉センターは産業振興の観点から、市内事業所・企業が自らの経営改善等を目的とした活動のために使用するときについては使用料を徴収しておらず、また、就職支援セミナーや就労相談（出張ハローワーク）、創業支援セミナーなどの事業の実施のために使用しているなど政策的な運営がなされており、基本的には市内企業の活動を支援することを目的に貸し館業務を行っている。

従って、条例上、利用できるのは市内の企業及びその従業員、市内の企業及びその従業員によって構成される団体となっている。しかし、市内事業所・企業等が使用せず施設が空いている場合には、ほかの利用者も受け入れている。

公共施設等のコスト計算書(総括表)

1	施設名	羽村市営小作駅前駐車場				
2	所在地	羽村市小作台1-16-1				
3	管理主体	市直営				
4	市所管課	産業振興課				
5	施設の設置目的	小作駅利用者、小作駅周辺の商店利用者等の利便を図る。				
6	施設の概要	駐車可能台数 42台（利用可能 40台） ・15分につき 50円 ・1台につき15分を超え15分ごと 50円 ・24時間 最大1,000円				
7	利用状況	平成24年度	利用台数 : 25,288台	収入金額 : 17,342,200円		
		平成25年度	利用台数 : 23,293台	収入金額 : 16,043,600円		
		平成26年度	利用台数 : 22,941台	収入金額 : 15,805,950円		
		平成27年度	利用台数 : 25,261台	収入金額 : 17,346,050円		
		平成28年度	利用台数 : 23,006台	収入金額 : 15,886,500円		
8	コスト計算（円）	平成28年度	構成比	平成24年度	構成比	増減
	(1)経常費用					
	人件費	337,168	11.9%	668,304	24.4%	-331,136
	物件費等	2,485,147	88.1%	2,075,960	75.6%	409,187
	物件費	1,964,898	69.6%	1,899,478	69.2%	65,420
	維持補修費	341,280	12.1%	47,250	1.7%	294,030
	水道光熱費	178,969	6.3%	129,232	4.7%	49,737
	その他	0	0.0%	0	0.0%	0
	その他	0	0.0%	0	0.0%	0
	合計	2,822,315	100.0%	2,744,264	100.0%	78,051
	(2)経常収益					
	利用料	15,886,500	100.0%	17,342,200	100.0%	-1,455,700
	その他	0	0.0%	0	0.0%	0
	合計	15,886,500	100.0%	17,342,200	100.0%	-1,455,700
	(3)純行政コスト	-13,064,185		-14,597,936		1,533,751
9	年間利用台数（台）	23,006		25,288		-2,282
10	一台あたりコスト（円）	122		108		14

コスト計算表

使用料名称: 小作駅前駐車場使用料

(単位:円)

区 分		施設全体
人件費	職員人件費	337,168
	報酬	
	小 計	337,168
物件費	賃金	
	旅費	
	需用費	433,534
	役務費	909
	委託料	1,709,424
	使用料・賃借料	
	原材料費	
	備品購入費	
	その他	
	小 計	2,143,867
維持補修費	施設修繕料	341,280
	工事請負費	
	その他	
	小 計	341,280
補助費等	役務費	
	負担金・補助交付金	
	その他	
	小 計	0
年 間 コ ス ト A		2,822,315

区分	1台・15分 あたりのコスト	利用者負担分(使用料)		市負担分	
		金額	負担率	金額	負担率
	A	B	C=B/A(%)	D=A-B	E=D/A(%)
小作駅前駐車場使用料	2	50	2500.0%	-48	-2400.0%

備考

○近隣駐車場の料金体系

A駐車場(民営)	15分:100円	24時間 最大	700円
B駐車場(民営)	15分:50円	24時間 最大	1,000円
C駐車場(民営)	60分:200円	6時間	500円
D駐車場(民営)	30分:100円	24時間 最大	700円
市の料金体系	15分:50円	24時間 最大	1,000円

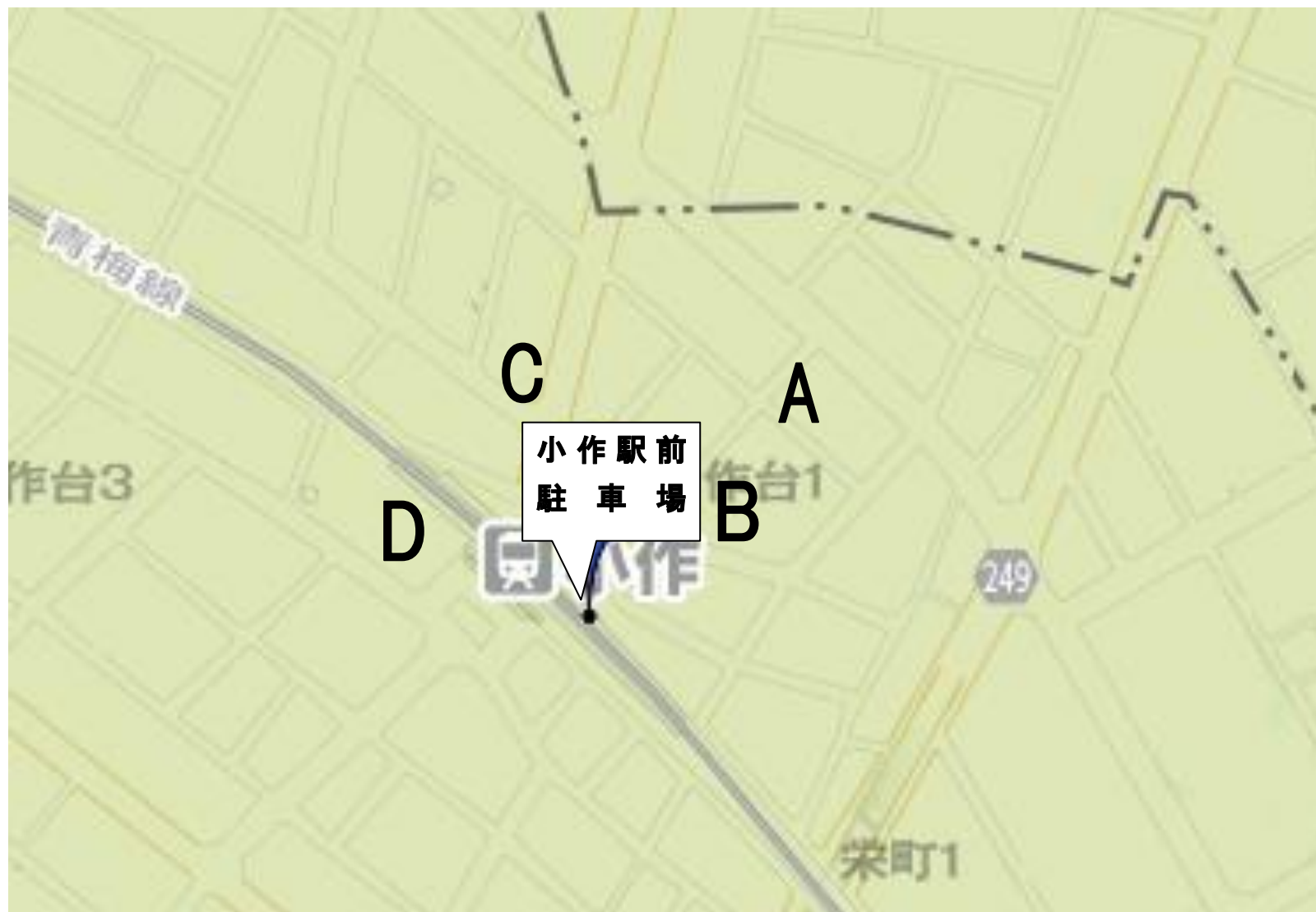
年間利用可能日数 B	363日
1日の利用可能時間 C	24時間
利用可能台数 D	40台
1台に対する15分あたりのコスト A/B/C/D/4	2

※稼働日は、『ふるさと祭り』のため閉鎖している2日間を除く。

※42台のうち2台分は公用車等のため確保し、一般の貸し出しはしていない。

※15分単価を求めるため、時間単価の4分の1とした。

近隣駐車場の場所



公共施設等のコスト計算書(総括表)

1	施設名	羽村市動物公園駐車場					
2	所在地	羽村市羽4,131番1 外					
3	管理主体	市直営					
4	市所管課	土木課					
5	施設の設置目的	動物公園利用者等の利便を図る。					
6	施設の概要	<div>当初 第1駐車場 95台 動物公園駐車場 95台</div> <div>臨時第1駐車場 134台 "(借用分) 124台</div> <div>H28.9～ "(追加借用分) 118台</div> <div>第2駐車場 25台 H28.6まで 第2駐車場は廃止</div> <div>合 計 254台 合 計 337台</div> <div>○第1駐車場 1台につき1日1回300円 (大型・中型自動車は1台につき1日1回1,000円)</div> <div>○平面利用型駐車場で、土・日曜・祭日のみ有料として料金を徴収している。</div> <div>○駐車場整理及び収納業務等は(社)シルバー人材センターに委託し運営している。</div> <div>○平成28年9月に駐車可能台数を増やした。(254台⇒337台)</div>					
7	利用状況	平成24年度	利用台数	33,954台(うち大型9台)	収入金額	10,192,500円	
		平成25年度	利用台数	32,762台(うち大型10台)	収入金額	9,835,600円	
		平成26年度	利用台数	34,254台(うち大型12台)	収入金額	10,284,600円	
		平成27年度	利用台数	35,962台(うち大型11台)	収入金額	10,796,300円	
		平成28年度	利用台数	35,661台(うち大型15台)	収入金額	10,708,800円	
8	コスト計算 (円)	平成28年度	構成比	平成24年度	構成比	増減	
	(1)経常費用						
	人件費	1,693,945	16.3%	1,400,065	14.4%	293,880	
	物件費等	8,708,158	83.7%	8,355,191	85.6%	352,967	
	物件費	8,708,158	83.7%	8,355,191	85.6%	352,967	
	維持補修費	0	0.0%	0	0.0%	0	
	水道光熱費	0	0.0%	0	0.0%	0	
	その他	0	0.0%	0	0.0%	0	
	その他	0	0.0%	0	0.0%	0	
	合計	10,402,103	100.0%	9,755,256	100.0%	646,847	
	(2)経常収益						
	利用料	10,708,800	100.0%	10,192,500	100.0%	516,300	
	その他	0	0.0%	0	0.0%	0	
	合計	10,708,800	100.0%	10,192,500	100.0%	516,300	
	(3)純行政コスト	-306,697		-437,244		130,547	
	9	年間利用台数 (台)	35,661		33,954		1,707
	10	一台あたりコスト (円)	291		287		4

※施設整備に係る経費であるため今回のコスト計算の対象経費とはしていないが、平成28年度は動物公園駐車場整備工事費 2,289,600円 を支出している。

コスト計算表

使用料名称: 動物公園駐車場使用料

(単位:円)

区 分		施設全体
人件費	職員人件費	1,693,945
	報酬	0
	小 計	1,693,945
物件費	賃金	0
	旅費	0
	需用費	15,314
	役務費	0
	委託料	4,349,084
	使用料・賃借料	4,343,760
	原材料費	0
	備品購入費	0
	その他	0
	小 計	8,708,158
維持補修費	施設修繕料	0
	工事請負費	0
	その他	0
	小 計	0
補助費等	役務費	0
	負担金・補助交付金	0
	その他	0
	小 計	0
年 間 コ ス ト A		10,402,103
年 間 利 用 可 能 日 数 B		
年間利用台数	換算後台数 C	35,696台
1 台 あ た り コ ス ト A / C		291

(単位:円)

区分 1	1台あたり コスト A	現行使用料等		現行市持出分	
		利用者 負担分 B	負担率 C=B/A (%)	市負担分 D=A-B	負担率 E=D/A (%)
動物公園駐車場使用料	291	300	103.1%	-9	-3.1%

備考

※大型・中型自動車のコスト計算上の台数換算について

大型・中型自動車3台で、普通車10台相当として計算しています

平成28年度) ①普通車 35,646台 ①+②=35,696台相当
②大・中 15台 ⇒ 普通車50台相当

公共施設等のコスト計算書(総括表)

1	施設名	公園運動場				
2	所在地	羽村市栄町2-5 ほか				
3	管理主体	市直営				
4	市所管課	スポーツ推進課、土木課				
5	施設の設置目的	市民が健康増進やレクリエーション、コミュニティ活性化等のために、運動、スポーツを安全、快適に実施できるよう設置。				
6	施設の概要	○武蔵野公園(23,019㎡、うち占有部分11,600㎡) 野球場1面、テニスコート2面 ○あさひ公園(15,381㎡、うち専有部分6,750㎡) ソフトボール場1面 ○富士見公園(48,201㎡、うち専有部分33,283㎡) 陸上競技場1面、ソフトボール場3面、テニスコート5面 ○宮の下運動公園(23,070㎡、うち専有部分12,000㎡) 野球場2面、ソフトボール場1面、サッカー場1面 ○市内公園面積(286,927㎡)				
7	利用状況	平成24年度	野球場54,808人／ソフトボール場18,486人／サッカー場14,480人 テニスコート50,082人／その他98,416人 (合計)236,272人			
		平成25年度	野球場59,729人／ソフトボール場18,072人／サッカー場14,456人 テニスコート46,674人／その他120,663人 (合計)259,594人			
		平成26年度	野球場58,507人／ソフトボール場22,598人／サッカー場12,878人 テニスコート56,296人／その他64,158人 (合計)214,437人			
		平成27年度	野球場48,462人／ソフトボール場14,753人／サッカー場15,238人 テニスコート56,971人／その他60,295人 (合計)195,719人			
		平成28年度	野球場43,169人／ソフトボール場12,271人／サッカー場13,140人 テニスコート61,050人／その他70,226人 (合計)199,856人			
8	コスト計算 (円)	平成28年度	構成比	平成24年度	構成比	増減
	(1)経常費用					
	人件費	13,693,395	23.2%	10,978,492	22.6%	2,714,903
	物件費等	45,298,552	76.8%	37,648,590	77.4%	7,649,962
	物件費	33,374,986	56.6%	28,798,219	59.2%	4,576,767
	維持補修費	4,079,902	6.9%	1,888,573	3.9%	2,191,329
	水道光熱費	7,843,664	13.3%	6,961,798	14.3%	881,866
	その他	0	0.0%	0	0.0%	0
	その他	5,215	0.0%	3,232	0.0%	1,983
	合計	58,997,162	100.0%	48,630,314	100.0%	10,366,848
	(2)経常収益					
	利用料	3,821,280	98.1%	3,132,820	97.9%	688,460
	その他	75,798	1.9%	68,233	2.1%	7,565
	合計	3,897,078	100.0%	3,201,053	100.0%	696,025
	(3)純行政コスト	55,100,084		45,429,261		9,670,823
9	年間利用者数 (人)	199,856		236,272		-36,416
10	一人あたりコスト (円)	295		205		90

コスト計算表

使用料名称: 公園運動施設使用料(武蔵野公園)

(単位:円)

区 分		H24	H28	増減	増減比	野球場	テニスコート	備 考
人件費	職員人件費	2,254,247	3,141,146	886,899	39.3%	921,536	1,380,318	<p>●コストの算出方法について 人件費以外の経費は、市内全体の公園管理経費を武蔵野公園の面積で按分して算出し、さらに、武蔵野公園内の野球場、テニスコートそれぞれの面積で按分している。</p> <p>武蔵野公園面積÷市内全体の公園面積 23,019㎡/286,927㎡=8.02%</p>
	報酬	0	0	0		0	0	
	小 計	2,254,247	3,141,146	886,899	39.3%	921,536	1,380,318	
物件費	賃金	860,478	700,687	-159,791	-18.6%	304,378	48,698	
	旅費	0	0	0		0	0	
	需用費	2,541,625	3,132,923	591,298	23.3%	131,940	21,110	
	役務費	40,385	99,904	59,519	147.4%	43,399	6,943	
	委託料	2,954,431	4,257,813	1,303,382	44.1%	1,694,122	311,814	
	使用料・賃借料	1,770,722	1,743,572	-27,150	-1.5%	757,408	121,179	
	原材料費	162,313	218,278	55,965	34.5%	94,820	15,170	
	備品購入費	0	43,828	43,828		19,039	3,046	
	その他	0	0	0		0	0	
	小 計	8,329,954	10,197,005	1,867,051	22.4%	3,045,106	527,960	
維持補修費	施設修繕料	396,246	230,633	-165,613	-41.8%	100,187	16,029	
	工事請負費	0	0	0		0	0	
	その他	0	0	0		0	0	
	小 計	396,246	230,633	-165,613	-41.8%	100,187	16,029	
補助費等	役務費	0	1,094	1,094		475	76	
	負担金・補助交付金	0	0	0		0	0	
	その他	0	0	0		0	0	
	小 計	0	1,094	1,094		475	76	
年 間 コ ス ト A		10,980,447	13,569,878	2,589,431	23.6%	4,067,304	1,924,383	

年間利用可能日数 B					365日	365日	
1日あたりコスト A/B=E					11,143	5,272	
1面1時間あたりコスト E/F/G					742	175	
施設面数 F					1	2	
利用可能時間 G					15	15	

面積による 按分表	専有部分の割合(%)		50.39%		43.44%	6.95%	
	専有部分(㎡)		11,600.00		10,000.00	1,600.00	
	共有部分(㎡)		11,419.00		※武蔵野公園全体に占める野球場・テニスコートの面積		
	武蔵野公園面積(㎡)		23,019.00				

コスト計算表

使用料名称: 公園運動施設使用料(あさひ公園)

(単位:円)

区 分		H24	H28	増減	増減比	ソフトボール場	備 考
人件費	職員人件費	1,239,213	1,167,307	-71,906	-5.8%	618,711	●コストの算出方法について 人件費以外の経費は、市内全体の公園管理経費をあさひ公園の面積で按分して算出し、さらに、あさひ公園内のソフトボール場の面積で按分している。 あさひ公園面積÷市内全体の公園面積 15,381㎡/286,927㎡＝5.36%
	報酬	0	0	0		0	
	小 計	1,239,213	1,167,307	-71,906	-5.8%	618,711	
物件費	賃金	575,792	468,290	-107,502	-18.7%	205,532	
	旅費	0	0	0		0	
	需用費	485,479	477,066	-8,413	-1.7%	111,995	
	役務費	27,023	66,768	39,745	147.1%	29,305	
	委託料	2,160,843	2,530,172	369,329	17.1%	1,119,319	
	使用料・賃借料	59,021	54,357	-4,664	-7.9%	23,857	
	原材料費	108,613	145,881	37,268	34.3%	64,027	
	備品購入費	0	29,291	29,291		12,856	
	その他	0	0	0		0	
	小 計	3,416,771	3,771,825	355,054	10.4%	1,566,891	
維持補修費	施設修繕料	265,149	154,139	-111,010	-41.9%	67,652	
	工事請負費	0	2,980,800	2,980,800		0	
	その他	0	0	0		0	
	小 計	265,149	3,134,939	2,869,790	1082.3%	67,652	
補助費等	役務費	0	731	731		321	
	負担金・補助交付金	0	0	0		0	
	その他	0	0	0		0	
	小 計	0	731	731		321	
年 間 コ ス ト A		4,921,133	8,074,802	3,153,669	64.1%	2,253,575	

年 間 利 用 可 能 日 数 B					365日	
1日あたりコスト A/B=E					6,174	
1面1時間あたりコスト E/F/G					514	
施 設 面 数 F					1	
利 用 可 能 時 間 G					12	

面 積 に よ る 按 分 表	専有部分の割合(%)		43.89%		43.89%	
	専 有 部 分 (㎡)		6,750.00		6,750.00	
	共 有 部 分 (㎡)		8,631.00			※あさひ公園全体に占めるソフトボール場の面積
	あさひ公園面積(㎡)		15,381.00			

コスト計算表

使用料名称: 公園運動施設使用料(富士見公園)

(単位:円)

区 分		H24	H28	増減	増減比	陸上競技場	ソフトボール場	テニスコート	備 考
人件費	職員人件費	5,631,319	7,514,935	1,883,616	33.4%	1,067,206	1,349,851	3,425,222	●コストの算出方法について 人件費以外の経費は、市内全体の公園管理経費を富士見公園の面積で按分して算出し、さらに、富士見公園内の陸上競技場、ソフトボール場、テニスコートそれぞれの面積で按分している。 富士見公園面積÷市内全体の公園面積 48,201㎡/286,927㎡＝16.80%
	報酬	0	0	0		0	0	0	
	小 計	5,631,319	7,514,935	1,883,616	33.4%	1,067,206	1,349,851	3,425,222	
物件費	賃金	1,802,294	1,467,774	-334,520	-18.6%	355,935	548,067	109,496	
	旅費	0	0	0		0	0	0	
	需用費	4,250,699	4,558,615	307,916	7.2%	199,232	306,776	61,289	
	役務費	84,587	209,274	124,687	147.4%	50,749	78,143	15,612	
	委託料	6,741,601	9,278,616	2,537,015	37.6%	1,923,719	2,933,279	699,764	
	使用料・賃借料	4,727,702	4,687,532	-40,170	-0.8%	1,136,726	1,750,325	349,690	
	原材料費	339,970	457,240	117,270	34.5%	110,881	170,733	34,110	
	備品購入費	0	91,809	91,809		22,264	34,281	6,849	
	その他	0	0	0		0	0	0	
	小 計	17,946,853	20,750,860	2,804,007	15.6%	3,799,506	5,821,604	1,276,810	
維持補修費	施設修繕料	829,947	483,122	-346,825	-41.8%	117,157	180,398	36,041	
	工事請負費	0	0	0		0	0	0	
	その他	0	0	0		0	0	0	
	小 計	829,947	483,122	-346,825	-41.8%	117,157	180,398	36,041	
補助費等	役務費	3,232	2,293	-939	-29.1%	556	856	171	
	負担金・補助交付金	0	0	0		0	0	0	
	その他	0	0	0		0	0	0	
	小 計	3,232	2,293	-939	-29.1%	556	856	171	
年 間 コ ス ト A		24,411,351	28,751,210	4,339,859	17.8%	4,984,425	7,352,709	4,738,244	

年 間 利 用 可 能 日 数 B					365日	365日	365日	
1日あたりコスト A/B=E					13,655	20,144	12,981	
1面1時間あたりコスト E/F/G					910	447	173	
施 設 面 数 F					1	3	5	
利 用 可 能 時 間 G					15	15	15	

面 積 に よ り 按 分 表	按 分 率 (%)		69.05%		24.25%	37.34%	7.46%	
	専 有 部 分 (㎡)		33,283.00		11,687.00	18,000.00	3,596.00	
	共 有 部 分 (㎡)		14,918.00		※富士見公園全体に占める陸上競技場、ソフトボール場、テニスコートの面積			
	合 計 (㎡)		48,201.00					

コ ス ト 計 算 表

使用料名称: 公園運動施設使用料(宮の下運動公園)

(単位:円)

区 分		H24	H28	増減	増減比	野球場	ソフトボール場	サッカー場	備 考
人件費	職員人件費	1,853,713	1,870,007	16,294	0.9%	743,515	280,855	620,079	<p>●コストの算出方法について 人件費以外の経費は、市内全体の公園管理経費を宮の下運動公園の面積で按分して算出し、さらに、宮の下運動公園内の野球場、ソフトボール場それぞれの面積で按分している。</p> <p>宮の下運動公園面積÷市内全体の公園面積 23,070㎡/286,156㎡=8.04%</p>
	報酬	0	0	0		0	0	0	
	小 計	1,853,713	1,870,007	16,294	0.9%	743,515	280,855	620,079	
物件費	賃金	862,618	702,435	-160,183	-18.6%	274,020	92,019	229,029	
	旅費	0	0	0		0	0	0	
	需用費	245,988	296,483	50,495	20.5%	115,658	38,840	96,670	
	役務費	40,486	100,153	59,667	147.4%	39,070	13,120	32,656	
	委託料	2,576,649	2,874,226	297,577	11.5%	1,121,234	376,523	937,141	
	使用料・賃借料	2,177,981	2,171,095	-6,886	-0.3%	846,944	284,413	707,886	
	原材料費	162,717	218,822	56,105	34.5%	85,362	28,666	71,347	
	備品購入費	0	43,937	43,937		17,140	5,756	14,326	
	その他	0	0	0		0	0	0	
	小 計	6,066,439	6,407,151	340,712	5.6%	2,499,428	839,337	2,089,055	
維持補修費	施設修繕料	397,231	231,208	-166,023	-41.8%	90,194	30,288	75,385	
	工事請負費	0	0	0		0	0	0	
	その他	0	0	0		0	0	0	
	小 計	397,231	231,208	-166,023	-41.8%	90,194	30,288	75,385	
補助費等	役務費	0	1,097	1,097		428	144	358	
	負担金・補助交付金	0	0	0		0	0	0	
	その他	0	0	0		0	0	0	
	小 計	0	1,097	1,097		428	144	358	
年 間 コ ス ト A		8,317,383	8,509,463	192,080	2.3%	3,333,565	1,150,624	2,784,877	

年間利用可能日数 B					365日	365日	365日	
1日あたりコスト A/B=E					9,133	3,152	7,629	
1面1時間あたりコスト E/F/G					380	262	635	
施設面数 F					2	1	1	
利用可能時間 G					12	12	12	

面積による 按分表	按分率(%)		52.02%		39.01%	13.10%	32.51%	※サッカー場の経費は、野球場1面+ソフトボール場1面の合計 ※宮の下運動公園全体に占める野球場、ソフトボール場、サッカー場の面積
	専有部分(㎡)		12,000.00		9,000.00	3,000.00	7,500.00	
	共有部分(㎡)		11,070.00					
	合計(㎡)		23,070.00					

公園運動施設使用料コスト比較

区分 1	区分 2	1日あたりコスト				区分別コスト					現 行 使用料 (円)	利用者負担割合			市負担分			市負担割合		
		H24 (円)	H28 (円)	増減 (円)	増減比 (%)	区分	H24 (円)	H28 (円)	増減 (円)	増減比 (%)		H24 (%)	H28 (%)	増減	H24 (円)	H28 (円)	増減	H24 (%)	H28 (%)	増減
野球場	武蔵野公園 (1面)	9,830	11,143	1,313	13.4%	1面2時間	1,310	1,484	174	13.3%	600	45.8%	40.4%	-5.4	710	884	174	54.2%	59.6%	5.4
						1面3時間	1,965	2,226	261	13.3%	900	45.8%	40.4%	-5.4	1,065	1,326	261	54.2%	59.6%	5.4
	宮の下運動公園 (2面)	8,749	9,133	384	4.4%	1面2時間	728	760	32	4.4%	600	82.4%	78.9%	-3.5	128	160	32	17.6%	21.1%	3.5
						1面3時間	1,092	1,140	48	4.4%	900	82.4%	78.9%	-3.5	192	240	48	17.6%	21.1%	3.5
ソフトボール場	あさひ公園 (1面)	6,024	6,174	150	2.5%	1面2時間	1,004	1,028	24	2.4%	600	59.8%	58.4%	-1.4	404	428	24	40.2%	41.6%	1.4
						1面3時間	1,506	1,542	36	2.4%	900	59.8%	58.4%	-1.4	606	642	36	40.2%	41.6%	1.4
	富士見公園 (3面)	17,722	20,144	2,422	13.7%	1面2時間	786	894	108	13.7%	600	76.3%	67.1%	-9.2	186	294	108	23.7%	32.9%	9.2
						1面3時間	1,179	1,341	162	13.7%	900	76.3%	67.1%	-9.2	279	441	162	23.7%	32.9%	9.2
	宮の下運動公園 (1面)	3,096	3,152	56	1.8%	1面2時間	516	524	8	1.6%	600	116.3%	114.5%	-1.8	-84	-76	8	-16.3%	-14.5%	1.8
						1面3時間	774	786	12	1.6%	900	116.3%	114.5%	-1.8	-126	-114	12	-16.3%	-14.5%	1.8
野球・ソフト平均		9,084	9,949	865	9.5%	1面2時間	868	938	70	8.1%	600	69.1%	64.0%	-5.1	268	338	70	30.9%	36.0%	5.1
						1面3時間	1,303	1,407	104	8.0%	900	69.1%	64.0%	-5.1	403	507	104	30.9%	36.0%	5.1
テニスコート	武蔵野公園 (2面)	4,924	5,272	348	7.1%	1面2時間	328	350	22	6.7%	300	91.5%	85.7%	-5.8	28	50	22	8.5%	14.3%	5.8
						1面3時間	492	525	33	6.7%	450	91.5%	85.7%	-5.8	42	75	33	8.5%	14.3%	5.8
	富士見公園 (5面)	8,623	12,981	4,358	50.5%	1面2時間	228	346	118	51.8%	300	131.6%	86.7%	-44.9	-72	46	118	-31.6%	13.3%	44.9
						1面3時間	342	519	177	51.8%	450	131.6%	86.7%	-44.9	-108	69	177	-31.6%	13.3%	44.9
テニスコート平均		7,160	9,126	1,966	27.5%	1面2時間	278	348	70	25.2%	300	107.9%	86.2%	-21.7	-22	48	70	-7.9%	13.8%	21.7
						1面3時間	417	522	105	25.2%	450	107.9%	86.2%	-21.7	-33	72	105	-7.9%	13.8%	21.7
陸上競技場 サッカー場	富士見公園 (1面)	12,267	13,655	1,388	11.3%	1面4時間	3,268	3,640	372	11.4%	2,400	73.4%	65.9%	-7.5	868	1,240	372	26.6%	34.1%	7.5
						1面(夜間)	1,634	1,820	186	11.4%	1,200	73.4%	65.9%	-7.5	434	620	186	26.6%	34.1%	7.5
	宮の下運動公園 (1面)	7,572	7,629	57	0.8%	1面4時間	2,524	2,540	16	0.6%	2,400	95.1%	94.5%	-0.6	124	140	16	4.9%	5.5%	0.6
						1面(夜間)	1,262	1,270	8	0.6%	1,200	95.1%	94.5%	-0.6	62	70	8	4.9%	5.5%	0.6
陸上競技場・サッカー場平均		9,919	10,642	723	7.3%	1面4時間	2,896	3,090	194	6.7%	2,400	82.9%	77.7%	-5.2	496	690	194	17.1%	22.3%	5.2
						1面(夜間)	1,448	1,545	97	6.7%	1,200	82.9%	77.7%	-5.2	248	345	97	17.1%	22.3%	5.2
平 均												86.6%	76.0%	-10.6				13.4%	24.0%	10.6

--

他市比較一覧

野球場(軟式野球場・ソフトボール場)

No.	市名	施設名	施設概要		使用料 (単位:円)				備考
			グラウンド面積(㎡)	面数	1回	単位	夜間照明		
							1回	単位	
1	八 王 子 市	北野公園	8,000	1	4,000	2h	10,000	2h	市外なし
2	立 川 市	見影橋公園	10,535	1	400	2h	1600	1h	市外料金2倍
3	武 蔵 野 市	武蔵野軟式野球場	9,663	1	2,000	2h			市外料金2倍
4	三 鷹 市	大沢野川グラウンド	20,000	2	3,000	2h			市外なし
5	青 梅 市	ちがむら球技場	8,167	1	2,000	2h	3,000	1h	市外料金1倍
6	府 中 市	市民第1野球場	37,381	4	1,000	2h	2,400	1h	市外料金2倍
7	昭 島 市	ネッツ多摩昭島スタジアム		4	5,000	2h			市外料金2倍
8	調 布 市	調布市民野球場	9,480	1	1,200	2h	2,000	0.5h	市外料金2倍
9	町 田 市	市民球場	13,894	1	3,000	2h			市外なし
10	小 金 井 市	上水公園	12,006	2	0				市外なし
11	小 平 市	中央公園グラウンド	4,005	1	1,700	2h	4,200	1h	市外料金1.5倍
12	日 野 市	多摩川グラウンド	19,389	2	0	2h			市外なし
13	東 村 山 市	東村山市運動公園			3,600	2h			市外なし
14	国 分 寺 市	市民けやき運動場	7,500	1	2,000	2h			市外料金2倍
15	国 立 市	河川敷公園	18,360	2	2,000	2h			市外料金1.5倍
16	福 生 市	加美平野球場	5,801	1	1,000	2h			市外料金3倍
17	狛 江 市	市民グラウンド	8,761	1	2,400	2h			市外料金2倍
18	東 大 和 市	上仲原公園野球場	13,757	1	2,400	2h	3,000	1h	市外料金1倍
19	清 瀬 市	下宿第二運動公園	18,816	1	3,000	2h			土日祝日4,000円、市外料金1.5倍
20	東 久 留 米 市	滝山球場	10,384	1	1,200	2h			市外料金1.5倍
21	武 蔵 村 山 市	大南公園	7,161	1	1,500	2h	6,160	2h	市外料金2倍
22	多 摩 市	諏訪北公園	6,600	1	2,050	2h			市外料金2倍
23	稲 城 市	中央公園野球場	12,240	1	3,500	2h			市外料金2倍
24	羽 村 市	武蔵野公園	10,000	1	600	2h	3,500	1h	市外料金1倍
25	あ き る 野 市	山田グラウンド	8,230	1	1,600	2h	3,000	1h	市外料金3倍
26	西 東 京 市	向台運動場	20,296	1	3,000	3h	4,000	1h	市外料金2倍

26市の平均

2,173

2h

3,344 * 1hに換算した平均

使用料	
4,000～	2
3,000～3,999	6
2,000～2,999	7
1,000～1,999	7
0～ 999	4

市外料金3倍	2市
市外料金2倍	11市
市外料金1.5倍	4市
市外料金1倍	3市
なし	6市

他市比較一覧

テニスコート

No.	市 名	施設名	施設概要		使用料 (単位:円)				備 考
			コート面数	コートの種別	1回	単位	夜間照明		
							1回	単位	
1	八 王 子 市	富士森公園	6	人工芝	1,500	2h	1,000	1h	市外なし
2	立 川 市	錦町庭球場	4	砂入り人工芝	800	2h			市外料金2倍
3	武 蔵 野 市	武蔵野庭球場	7	砂入り人工芝	1000	2h			市外料金2倍
4	三 鷹 市	大沢総合グラウンド	6	砂入り人工芝	500	2h			市外なし
5	青 梅 市	永山公園総合運動場	3	砂入り、ハード	800	2h	300	1h	市外料金1倍
6	府 中 市	平和の森庭球場	2	砂入り人工芝	800	2h	650	1h	市外料金2倍
7	昭 島 市	昭和公園	2	クレイ	800	2h			市外なし
8	調 布 市	緑ヶ丘テニスコート	3	砂入り人工芝	2,400	2h	600	1h	市外料金2倍
9	町 田 市	相原中央テニスコート	2	砂入り人工芝	1,000	2h	800	1h	市外なし
10	小 金 井 市	小金井市テニスコート	7	砂入り人工芝	1,600	2h			市外料金1.5倍
11	小 平 市	天神テニスコート	3	砂入り人工芝	1,500	2h	200	1h	市外料金1.5倍
12	日 野 市	旭が丘中央公園	3	砂入り人工芝	600	2h			市外料金1倍
13	東 村 山 市	運動公園	5	砂入り人工芝	900	2h	1,000	1h	市外なし
14	国 分 寺 市	戸倉第二テニスコート	4	砂入り人工芝	1,600	2h			市外なし
15	国 立 市	流域下水道処理場広場	4	砂入り人工芝	1,200	2h	700	1h	市外料金1.5倍
16	福 生 市	武蔵野台テニスコート	4	砂入り人工芝	1600	2h	1,000	1h	市外料金3倍
17	狛 江 市	元和泉市民テニスコート	4	砂入り人工芝	1,400	2h			市外料金2倍
18	東 大 和 市	東大和市ロンドテニススクエ	4	ハード	600	2h	1,000	1h	市外料金1倍
19	清 瀬 市	下清戸テニスコート	3	砂入り人工芝	500	2h			市外料金1.5倍
20	東 久 留 米 市		15	クレイ	800	2h			市外料金1.5倍
21	武 蔵 村 山 市	三ツ木庭球場	2	人工芝	1,020	2h			市外料金2倍
22	多 摩 市	一本杉公園庭球場	4	砂入り人工芝	1,020	2h	2,040		市外料金2倍
23	稲 城 市	若葉台公園	4	砂入り人工芝	1,030	2h	510	1h	市外料金2倍
24	羽 村 市	武蔵野公園／富士見公園	7	砂入り人工芝	300	2h	500	1h	市外料金1倍
25	あ き る 野 市	秋川グリーンスポーツ公園	2	砂入り人工芝	1,300	2h			市外料金3倍
26	西 東 京 市	西東京ひばりが丘総合運動	4	砂入り人工芝	1,200	2h			市外料金2倍

26市の平均 1,068 2h 792 * 1hに換算した平均

使用料	
2,000～	1
1,500～1,999	5
1,000～1,499	9
500～ 999	10
0～ 499	1

市外料金3倍	2市
市外料金2倍	9市
市外料金1.5倍	5市
市外料金1倍	4市
なし	6市

他市比較一覧

運動場(未公認 陸上競技場)

No.	市名	施設名	使用料（単位:円）				備考
			1回	単位	照明料		
					1回	単位	
1	八 王 子 市	滝ガ原運動場	2,000	2h			
2	三 鷹 市	大沢野川グラウンド	3,000	2h			
3	青 梅 市	永山公園総合運動場	2,000	2h	3,000	1h	市外料金1倍
4	昭 島 市	昭和公園	2,500	2h			市外料金2倍
5	小 金 井 市	上水公園運動施設	0	2h			
6	小 平 市	中央公園グラウンド	1,700	2h	4,200	1h	市外料金1.5倍
7	福 生 市	市営競技場	3,000	2h	4,000	1h	市外料金3倍
8	狛 江 市	市民グラウンド	2,400	2h			市外料金2倍
9	羽 村 市	富士見公園	1,200	2h	1,500	1h	市外料金1倍
10	稲 城 市	若葉台公園多目的広場	2,470	2h	1,340	1h	市外料金2倍
平均			2,027	2h	2,808	1h	

※富士見公園グラウンドの現状から、全天候型のトラックがあるような施設ではなく陸上競技場とサッカー場を兼用、野球場と併設など多目的に利用ができる運動場を集計。

使用料	
3,000～	2
2,500～2,999	1
2,000～2,499	4
1,500～1,999	1
0～1,499	2

市外料金3倍	1市
市外料金2倍	3市
市外料金1.5倍	1市
市外料金1倍	2市
なし	3市

他市比較一覧

球技場(サッカー場・ラグビー場)

No.	市名	施設名	使用料 (単位:円)				備考
			1回	単位	夜間照明		
					1回	単位	
1	八 王 子 市	滝ガ原運動場	2,000	2h			
2	三 鷹 市	大沢野川グラウンド	3,000	2h			
3	青 梅 市	東原公園球技場	2,400	2h	1,500	1h	市外料金1倍
4	府 中 市	市民サッカー場	1,600	2h			市外料金2倍
5	調 布 市	市民西町サッカー場	3000	2h	1,000	0.5h	市外料金1倍
6	町 田 市	上の原グラウンド	2,000	2h			市外料金1倍
7	小 金 井 市	上水公園	0	2h			
8	小 平 市	小平西グラウンド	1,700	2h	4,200	1h	市外料金1.5倍
9	日 野 市	浅川スポーツ公園グラウンド	0	2h			
10	国 立 市	河川敷公園	2,000	2h			市外料金1.5倍
11	福 生 市	南公園グラウンド	600	2h			市外料金3倍
12	東 大 和 市	ロンド桜ヶ丘フィールド	1,800	2h			
13	清 瀬 市	清瀬内山運動公園	3,000	2h	1,000	1h	
14	武 蔵 村 山 市	総合運動公園運動場(第二)	1,080	2h			市外料金2倍
15	多 摩 市	貝取南公園	2,050	2h			市外料金2倍
16	羽 村 市	宮の下公園	1,200	2h			市外料金1倍
17	あ き る 野 市	市民運動広場	700	2h			市外料金3倍
18	西 東 京 市	向台運動場(B面)	2,400	3h	3200	1h	市外料金2倍
19	稲 城 市	若葉台公園多目的広場	2,470	2h	1,340	1h	市外料金2倍

平均 1,695 2h 2,207 * 1hに換算した平均

西東京市の3hは2hにみなし、調布市の夜間照明0.5hは1hにみなして算出した

使用料	
3,000～	3
2,500～2,999	0
2,000～2,499	7
1,500～1,999	3
0～1,499	6

市外料金3倍	2市
市外料金2倍	5市
市外料金1.5倍	2市
市外料金1倍	4市
なし	6市

公共施設等のコスト計算書(総括表)

1	施設名	公園夜間照明				
2	所在地	羽村市栄町2-5 ほか				
3	管理主体	市直営				
4	市所管課	スポーツ推進課、土木課				
5	施設の設置目的	市民が健康増進やレクリエーション、コミュニティ活性化等のために、運動、スポーツを安全、快適に実施できるよう設置。				
6	施設の概要	○武蔵野公園 (23,019㎡、うち占有部分11,600㎡) 野球場1面、テニスコート2面 ○富士見公園 (48,201㎡、うち専有部分33,283㎡) 陸上競技場1面、ソフトボール場3面 テニスコート5面 ○市内公園面積 (286,927㎡)				
7	利用状況	平成24年度	武蔵野公園(野球:193時間/テニス:51時間)		富士見公園(ソフトボール等:192時間/テニス:3,096時間)	
		平成25年度	武蔵野公園(野球:156時間/テニス:94時間)		富士見公園(ソフトボール等:191時間/テニス:2,821時間)	
		平成26年度	武蔵野公園(野球:141時間/テニス:174時間)		富士見公園(ソフトボール等:150時間/テニス:3,437時間)	
		平成27年度	武蔵野公園(野球:147時間/テニス:196時間)		富士見公園(ソフトボール等:199時間/テニス:3,797時間)	
		平成28年度	武蔵野公園(野球:194時間/テニス:660時間)		富士見公園(ソフトボール等:149時間/テニス:3,963時間)	
8	コスト計算 (円)	平成28年度	構成比	平成24年度	構成比	増減
	(1)経常費用					
	人件費	837,734	9.9%	323,903	4.6%	513,831
	物件費等	7,622,423	90.1%	6,657,240	95.4%	965,183
	物件費	1,803,600	21.3%	1,774,498	25.4%	29,102
	維持補修費		0.0%	0	0.0%	0
	水道光熱費	5,818,823	68.8%	4,882,742	70.0%	936,081
	その他		0.0%	0	0.0%	0
	その他		0.0%	0	0.0%	0
	合計	8,460,157	100.0%	6,981,143	100.0%	1,479,014
	(2)経常収益					
	利用料	3,141,700	100.0%	2,550,380	100.0%	591,320
	その他	0	0.0%	0	0.0%	0
	合計	3,141,700	100.0%	2,550,380	100.0%	591,320
	(3)純行政コスト	5,318,457		4,430,763		887,694
9	年間利用時間数 (時間)	4,966		3,532		1,434
10	一時間あたりコスト(円)	1,703		1,976		-273

コスト計算表

使用料名称: 公園夜間照明使用料

施設名	区分	1時間あたりコスト														
武蔵野公園	野球	【人件費】														
		区分	内訳	年度	1件1時間あたりコスト	基準単価	所要時間	年間件数	日数	利用可能時間						
		人件費	申請書受付事務人件費	H24	44円	3,213円	0.17時間	89	365	3						
				H28	39円	3,242円	0.17時間	78	365	3						
					増減	-5円	29円									
					増減費	-11.4%	0.9%									
		【物件費】														
		区分	内訳	年度	1時間あたりコスト	Kw	電球数	単価	力率	月数	消費税	日数	利用可能時間	利用可能面数	電球按分	
		需用費	電気料(基本料金)	H24	830円	1.1	72	1,184.56	1	12	1.05	365	3	1	0.76890756	
					367円	0.73	48	1,184.56	1	12	1.05	365	3	1	0.76890756	
			電気料(電力量料金)		765円	1.1	48	13.80			1.05			1		
					507円	0.73	48	13.80			1.05			1		
			小計			2,469円										
			電気料(基本料金)	H28	1,159円	1.1	72	1,609.20	1	12	1.08	365	3	1	0.76890756	
					513円	0.73	48	1,609.20	1	12	1.08	365	3	1	0.76890756	
			電気料(電力量料金)		822円	1.1	48	14.43			1.08			1		
					546円	0.73	48	14.43			1.08			1		
			小計			3,040円										
					増減	571円	※基本料金単価									
					増減比	23.1%	※電力量料金は基本料金以外の単価(季節別、燃料調整額、再生可能エネルギー賦課金など)を年間分合算したものを12月で除して算出している。									
		区分	内訳	年度	1時間あたりコスト	年間経費	日数	利用可能時間	利用可能面数							
		委託料	夜間照亮点検清掃委託料	H24	664円	728,000	365	3	1							
				H28	351円	384,768	365	3	1	武蔵野:富士見=8:22 野球:テニス=96:24 の割合で按分						
				増減	-313円											
				増減比	-47.1%											
		【合計】														
				年度	1時間あたりコスト											
				H24	3,177円											
				H28	3,430円											
				増減	253円											
				増減比	8.0%											

武蔵野:富士見=8:22 野球:テニス=96:24 の割合で按分

コスト計算表

使用料名称: 公園夜間照明使用料

施設名	区分	1時間あたりコスト																																																																																																																																							
武蔵野公園	テニス	【人件費】																																																																																																																																							
		区分	内訳	年度	1件1時間あたりコスト	基準単価	所要時間	年間件数	日数	利用可能時間	利用可能面数	人件費	申請書受付事務人件費	H24	15円	3,213円	0.17時間	34	199	3	2	H28	32円	3,242円	0.17時間	128	365	3	2	増減	17円	29円	※H24は、コート面劣化による利用不可日数を166日として計算						増減費	113.3%	0.9%																																																																																																
		区分	内訳	年度	1件1時間あたりコスト	基準単価	所要時間	年間件数	日数	利用可能時間	利用可能面数																																																																																																																														
		人件費	申請書受付事務人件費	H24	15円	3,213円	0.17時間	34	199	3	2																																																																																																																														
				H28	32円	3,242円	0.17時間	128	365	3	2																																																																																																																														
			増減	17円	29円	※H24は、コート面劣化による利用不可日数を166日として計算																																																																																																																																			
			増減費	113.3%	0.9%																																																																																																																																				
		【物件費】																																																																																																																																							
		区分	内訳	年度	1時間あたりコスト	Kw	電球数	単価	力率	月数	消費税	日数	利用可能時間	利用可能面数	電球按分	需用費	電気料(基本料金)	H24	228円	1.1	72	1,184.56	1	12	1.05	199	3	2	0.231092	101円	0.73	48	1,184.56	1	12	1.05	199	3	2	0.231092	電気料(電力量料金)	191円	1.1	24	13.80			1.05			2		小計	520円										電気料(基本料金)	H28	174円	1.1	72	1,609.20	1	12	1.08	365	3	2	0.231092	77円	0.73	48	1,609.20	1	12	1.08	365	3	2	0.231092	電気料(電力量料金)	205円	1.1	24	14.43			1.08			2		小計	456円											増減	-64円	※基本料金単価											増減比	-12.3%	※電力量料金は基本料金以外の単価(季節別、燃料調整額、再生可能エネルギー賦課金など)を年間分合算したものを12月で除して算出している。										
		区分	内訳	年度	1時間あたりコスト	Kw	電球数	単価	力率	月数	消費税	日数	利用可能時間	利用可能面数	電球按分																																																																																																																										
		需用費	電気料(基本料金)	H24	228円	1.1	72	1,184.56	1	12	1.05	199	3	2	0.231092																																																																																																																										
					101円	0.73	48	1,184.56	1	12	1.05	199	3	2	0.231092																																																																																																																										
					電気料(電力量料金)	191円	1.1	24	13.80			1.05			2																																																																																																																										
			小計		520円																																																																																																																																				
			電気料(基本料金)	H28	174円	1.1	72	1,609.20	1	12	1.08	365	3	2	0.231092																																																																																																																										
					77円	0.73	48	1,609.20	1	12	1.08	365	3	2	0.231092																																																																																																																										
					電気料(電力量料金)	205円	1.1	24	14.43			1.08			2																																																																																																																										
			小計		456円																																																																																																																																				
			増減	-64円	※基本料金単価																																																																																																																																				
			増減比	-12.3%	※電力量料金は基本料金以外の単価(季節別、燃料調整額、再生可能エネルギー賦課金など)を年間分合算したものを12月で除して算出している。																																																																																																																																				
		区分	内訳	年度	1時間あたりコスト	年間経費	日数	利用可能時間	利用可能面数	委託料	夜間照明点検清掃委託料	H24	152円	182,000	199	3	2	H28	43円	96,192	365	3	2	増減	-109円					増減比	-71.7%																																																																																																										
		区分	内訳	年度	1時間あたりコスト	年間経費	日数	利用可能時間	利用可能面数																																																																																																																																
		委託料	夜間照明点検清掃委託料	H24	152円	182,000	199	3	2																																																																																																																																
				H28	43円	96,192	365	3	2																																																																																																																																
				増減	-109円																																																																																																																																				
				増減比	-71.7%																																																																																																																																				
		【合 計】																																																																																																																																							
		年度	1時間あたりコスト	H24	687円	H28	531円	増減	-156円	増減比	-22.7%																																																																																																																														
		年度	1時間あたりコスト																																																																																																																																						
H24	687円																																																																																																																																								
H28	531円																																																																																																																																								
増減	-156円																																																																																																																																								
増減比	-22.7%																																																																																																																																								

武蔵野:富士見=8:22　野球:テニス=96:24　の割合で按分

コ ス ト 計 算 表

使用料名称: 公園夜間照明使用料

施設名	区分	1時間あたりコスト																		
富士見公園	ソフトボール	【人件費】																		
		区分	内訳	年度	1件1時間あたりコスト	基準単価	所要時間	年間件数	日数	利用可能時間	利用可能面数									
		人件費	申請書受付事務人件費	H24	27円	3,213円	0.17時間	109	365	3	2									
				H28	20円	3,242円	0.17時間	83	365	3	2									
				増減	-7円	29円														
				増減費	-25.9%	0.9%														
		【物件費】																		
		区分	内訳	年度	1時間あたりコスト	Kw	電球数	単価	力率	月数	消費税	日数	利用可能時間	利用可能面数	電球按分					
		需用費	電気料(基本料金)	H24	224円	1.1	114	1,184.56	1	12	1.05	365	3	2	0.263158					
			電気料(電力量料金)		237円	1.1	30	13.73			1.05			2						
			小計		461円															
			電気料(基本料金)	H28	314円	1.1	114	1,609.20	1	12	1.08	365	3	2	0.263158					
			電気料(電力量料金)		257円	1.1	30	14.43			1.08			2						
			小計		571円															
			増減		110円	※基本料金単価														
			増減比		23.9%	※電力量料金は基本料金以外の単価(季節別、燃料調整額、再生可能エネルギー賦課金など)を年間分合算したものを12月で除して算出している。														
		区分	内訳	年度	1時間あたりコスト	年間経費	日数	利用可能時間	利用可能面数											
		委託料	夜間照明点検清掃委託料	H24	103円	227,500	365	3	2											
				H28	114円	250,947	365	3	2	武蔵野:富士見=8:22 陸上・ソフト:テニス=34:50 陸上:ソフト=34:30 の割合で按分										
				増減	11円															
				増減比	10.7%															
					年度	1時間あたりコスト														
					H24	591円														
					H28	705円														
					増減	114円														
					増減比	19.3%														
		【合 計】																		
					年度	1時間あたりコスト														
					H24	591円														
					H28	705円														
					増減	114円														
					増減比	19.3%														

武蔵野:富士見=8:22 陸上・ソフト:テニス=34:50
陸上:ソフト=34:30 の割合で按分

コスト計算表

使用料名称: 公園夜間照明使用料

施設名	区分	1時間あたりコスト														
富士見公園	テニス	【人件費】														
		区分	内訳	年度	1件1時間あたりコスト	基準単価	所要時間	年間件数	日数	利用可能時間	利用可能面数					
		人件費	申請書受付事務人件費	H24	35円	3,213円	0.17時間	355	365	3	5					
				H28	123円	3,242円	0.17時間	1227	365	3	5					
				増減	88円	29円										
				増減費	251.4%	0.9%										
		【物件費】														
		区分	内訳	年度	1時間あたりコスト	Kw	電球数	単価	力率	月数	消費税	日数	利用可能時間	利用可能面数	電球按分	
		需用費	電気料(基本料金)	H24	149円	1.1	114	1,184.56	1	12	1.05	365	3	5	0.438596	
			電気料(電力量料金)		158円	1.1	50	13.73			1.05			5		
			小計		307円											
			電気料(基本料金)	H28	209円	1.1	114	1,609.20	1	12	1.08	365	3	5	0.438596	
			電気料(電力量料金)		171円	1.1	50	14.43			1.08			5		
			小計		380円											
			増減		73円	※基本料金単価										
			増減比		23.8%	※電力量料金は基本料金以外の単価(季節別、燃料調整額、再生可能エネルギー賦課金など)を年間分合算したものを12月で除して算出している。										
		区分	内訳	年度	1時間あたりコスト	年間経費	日数	利用可能時間	利用可能面数							
		委託料	夜間照明点検清掃委託料	H24	69円	379,166	365	3	5							
				H28	143円	787,286	365	3	5	武蔵野:富士見=8:22 陸上・ソフトテニス=34:50						
				増減	74円	陸上:ソフト=34:30 の割合で按分										
				増減比	107.2%											
		【合 計】														
				年度	1時間あたりコスト											
				H24	411円											
				H28	646円											
				増減	235円											
				増減比	57.2%											

コスト計算表

使用料名称: 公園夜間照明使用料

施設名	区分	1時間あたりコスト																																																																																																																		
富士見公園	陸上競技場	【人件費】																																																																																																																		
		区分	内訳	年度	1件1時間あたりコスト	基準単価	所要時間	年間件数	日数	利用可能時間	利用可能面数	人件費	申請書受付事務人件費	H24	2円	3,213円	0.17時間	6	365	3	1	H28	2円	3,242円	0.17時間	4	365	3	1	増減	0円	29円						増減費	0.0%	0.9%																																																																												
		区分	内訳	年度	1件1時間あたりコスト	基準単価	所要時間	年間件数	日数	利用可能時間	利用可能面数																																																																																																									
		人件費	申請書受付事務人件費	H24	2円	3,213円	0.17時間	6	365	3	1																																																																																																									
				H28	2円	3,242円	0.17時間	4	365	3	1																																																																																																									
				増減	0円	29円																																																																																																														
				増減費	0.0%	0.9%																																																																																																														
		【物件費】																																																																																																																		
		区分	内訳	年度	1時間あたりコスト	Kw	電球数	単価	力率	月数	消費税	日数	利用可能時間	利用可能面数	電球按分	需用費	電気料(基本料金)	H24	509円	1.1	114	1,184.56	1	12	1.05	365	3	1	0.298246	電気料(電力量料金)	539円	1.1	34	13.73			1.05			1		小計	1,048円										電気料(基本料金)	H25	712円	1.1	114	1,609.20	1	12	1.08	365	3	1	0.298246	電気料(電力量料金)	582円	1.1	34	14.43			1.08			1		小計	1,294円											増減		246円												増減比		23.5%										
		区分	内訳	年度	1時間あたりコスト	Kw	電球数	単価	力率	月数	消費税	日数	利用可能時間	利用可能面数	電球按分																																																																																																					
		需用費	電気料(基本料金)	H24	509円	1.1	114	1,184.56	1	12	1.05	365	3	1	0.298246																																																																																																					
			電気料(電力量料金)		539円	1.1	34	13.73			1.05			1																																																																																																						
			小計		1,048円																																																																																																															
			電気料(基本料金)	H25	712円	1.1	114	1,609.20	1	12	1.08	365	3	1	0.298246																																																																																																					
			電気料(電力量料金)		582円	1.1	34	14.43			1.08			1																																																																																																						
			小計		1,294円																																																																																																															
			増減		246円																																																																																																															
			増減比		23.5%																																																																																																															
		※基本料金単価 ※電力量料金は基本料金以外の単価(季節別、燃料調整額、再生可能エネルギー賦課金など)を年間分合算したものを12月で除して算出している。																																																																																																																		
		区分	内訳	年度	1時間あたりコスト	年間経費	日数	利用可能時間	利用可能面数	委託料	夜間照明点検清掃委託料	H24	235円	257,833	365	3	1	H28	259円	284,407	365	3	1	増減	24円					増減比	10.2%																																																																																					
		区分	内訳	年度	1時間あたりコスト	年間経費	日数	利用可能時間	利用可能面数																																																																																																											
		委託料	夜間照明点検清掃委託料	H24	235円	257,833	365	3	1																																																																																																											
				H28	259円	284,407	365	3	1																																																																																																											
				増減	24円																																																																																																															
				増減比	10.2%																																																																																																															
		武蔵野:富士見=8:22 陸上・ソフト:テニス=34:50 陸上:ソフト=34:30 の割合で按分																																																																																																																		
		【合 計】																																																																																																																		
		年度	1時間あたりコスト	H24	1,285円	H28	1,555円	増減	270円	増減比	21.0%																																																																																																									
		年度	1時間あたりコスト																																																																																																																	
H24	1,285円																																																																																																																			
H28	1,555円																																																																																																																			
増減	270円																																																																																																																			
増減比	21.0%																																																																																																																			

公園夜間照明使用料コスト比較

区分 1	区分 2	区分別コスト					現 行 使用料 (円)	利用者負担割合			市負担分			市負担割合			備 考
		区分	H24 (円)	H28 (円)	増減 (円)	増減比 (%)		H24 (%)	H28 (%)	増減	H24 (円)	H28 (円)	増減 (円)	H24 (%)	H28 (%)	増減	
野球場	武蔵野公園	1面1時間	3,177	3,430	253	8.0%	3,500	110.2%	102.0%	-8.2	-323	-70	253	-10.2%	-2.0%	8.2	
ソフトボール場	富士見公園	1面1時間	591	705	114	19.3%	1,300	220.0%	184.4%	-35.6	-709	-595	114	-120.0%	-84.4%	35.6	
テニスコート	武蔵野公園	1面1時間	687	531	-156	-22.7%	500	72.8%	94.2%	21.4	187	31	-156	27.2%	5.8%	-21.4	
	富士見公園	1面1時間	411	646	235	57.2%	500	121.7%	77.4%	-44.3	-89	146	235	-21.7%	22.6%	44.3	
陸上競技場	富士見公園	1面1時間	1,285	1,555	270	21.0%	1,500	116.7%	96.5%	-20.2	-215	55	270	-16.7%	3.5%	20.2	
平均						16.5%		128.3%	110.9%	-17.4				-28.3%	-10.9%	17.4	

--

公園夜間照明他市比較一覧

野球場（軟式・ソフト）

No.	市名	施設名	夜間照明	
			使用料	単位
1	八 王 子 市	北野公園	5,000	1h
2	立 川 市	見影橋公園	1,600	1h
3	武 蔵 野 市	武蔵野軟式野球場		
4	三 鷹 市	大沢総合グラウンド		
5	青 梅 市	ちがむら球技場	3,000	1h
6	府 中 市	市民第1野球場	2,400	1h
7	昭 島 市	大神公園		
8	調 布 市	調布市民野球場	4,000	1h
9	町 田 市	市民球場		
10	小 金 井 市	上水公園		
11	小 平 市	中央公園グラウンド	4,200	1h
12	日 野 市	多摩川グラウンド		
13	東 村 山 市	東村山市運動公園		
14	国 分 寺 市	市民けやき運動場		
15	国 立 市	河川敷公園		
16	福 生 市	加美平野球場		
17	狛 江 市	市民グラウンド		
18	東 大 和 市	上仲原公園野球場	3,000	1h
19	清 瀬 市	下宿第三運動公園		
20	東 久 留 米 市	滝山球場		
21	武 蔵 村 山 市	大南公園	3,080	1h
22	多 摩 市	諏訪北公園		
23	稲 城 市	中央公園野球場		
24	羽 村 市	武蔵野公園	3,500	1h
25	あ き る 野 市	山田グラウンド	3,000	1h
26	西 東 京 市	向台運動場	4,000	1h

※1時間あたり単価として算出

平均 3,344 1h

使用料	
5,000～	1
4,000～4,999	3
3,000～3,999	5
2,000～2,999	1
～1,999	1

テニスコート

No.	市 名	施設名	夜間照明	
			使用料	単位
1	八 王 子 市	富士森公園	1,000	1h
2	立 川 市	錦町庭球場		
3	武 蔵 野 市	武蔵野庭球場		
4	三 鷹 市	大沢総合グラウンド		
5	青 梅 市	永山公園総合運動場	300	1h
6	府 中 市	平和の森庭球場	650	1h
7	昭 島 市	昭和公園		
8	調 布 市	緑ヶ丘テニスコート	600	1h
9	町 田 市	相原中央テニスコート	800	1h
10	小 金 井 市	小金井市テニスコート		
11	小 平 市	天神テニスコート	200	1h
12	日 野 市	旭が丘中央公園		
13	東 村 山 市	運動公園	1,000	1h
14	国 分 寺 市	戸倉第二テニスコート		
15	国 立 市	流域下水道処理場広場	700	1h
16	福 生 市	武蔵野台テニスコート	1,000	1h
17	狛 江 市	元和泉市民テニスコート		
18	東 大 和 市	東大和市ロンドテニススクエア	1,000	1h
19	清 瀬 市	下清戸運動公園		
20	東 久 留 米 市			
21	武 蔵 村 山 市	三ツ木庭球場		
22	多 摩 市	一本杉公園庭球場	2,040	
23	稲 城 市	若葉台公園テニスコート	510	1h
24	羽 村 市	富士見公園	500	1h
25	あ き る 野 市	秋川グリーンスポーツ公園		
26	西 東 京 市	西東京ひばりが丘総合運動場		

※1時間あたり単価として算出

平均 792 1h

使用料	
2,000～	1
1,500～1,999	0
1,000～1,499	4
500～999	6
～499	2

運動場（未公認 陸上競技場）

No.	市名	施設名	夜間照明	
			使用料	単位
1	八 王 子 市	滝ガ原運動場		
2	三 鷹 市	大沢野川グラウンド		
3	青 梅 市	永山公園総合運動場	3,000	1h
4	昭 島 市	昭和公園		
5	小 金 井 市	上水公園運動施設		
6	小 平 市	中央公園グラウンド	4,200	1h
7	福 生 市	市営競技場	4,000	1h
8	狛 江 市	市民グラウンド		
9	羽 村 市	富士見公園	1,500	1h
10	稲 城 市	若葉台公園多目的広場	1,340	1h

※全天候型のトラックがあるようなグラウンドではなく陸上競技場とサッカー場を兼用、野球場と併設など多目的に利用ができる運動場を集計。

※1時間あたり単価として算出。

平均 2,808 1h

公共施設等のコスト計算書(総括表)

1	施設名	富士見公園クラブハウス				
2	所在地	羽村市緑ヶ丘4-11				
3	管理主体	市直営				
4	市所管課	スポーツ推進課、土木課				
5	施設の設置目的	富士見公園の管理棟として設置。				
6	施設の概要	○管理事務所 ○第1ミーティングルーム ○第2ミーティングルーム				
7	利用状況	平成24年度	第1ミーティングルーム	4,503人	第2ミーティングルーム	4,062人
		平成25年度	第1ミーティングルーム	3,734人	第2ミーティングルーム	3,201人
		平成26年度	第1ミーティングルーム	4,461人	第2ミーティングルーム	3,215人
		平成27年度	第1ミーティングルーム	2,327人	第2ミーティングルーム	2,080人
		平成28年度	第1ミーティングルーム	1,728人	第2ミーティングルーム	2,068人
8	コスト計算 (円)	平成28年度	構成比	平成24年度	構成比	増減
	(1)経常費用					
	人件費	256,059	2.7%	359,597	4.5%	-103,538
	物件費等	9,171,629	97.3%	7,594,926	95.5%	1,576,703
	物件費	8,830,274	93.6%	7,250,495	91.1%	1,579,779
	維持補修費	4,396	0.1%	7,553	0.1%	-3,157
	水道光熱費	336,959	3.6%	336,878	4.3%	81
	その他	0	0.0%	0	0.0%	0
	その他	3,232	0.0%	3,232	0.0%	0
	合計	9,430,920	100.0%	7,957,755	100.0%	1,473,165
	(2)経常収益					
	利用料	154,470	60.5%	177,010	61.8%	-22,540
	その他	100,800	39.5%	109,296	38.2%	-8,496
	合計	255,270	100.0%	286,306	100.0%	-31,036
	(3)純行政コスト	9,175,650		7,671,449		1,504,201
9	年間利用人数 (人)	3,796		8,565		-4,769
10	一人あたりコスト (円)	2,484		929		1,555

コスト計算表

使用料名称: 富士見公園クラブハウス使用料

(単位:円)

区 分		H24	H28	増減	増減比	第1ミーティングルーム	第2ミーティングルーム	共有部分	備 考
人件費	職員人件費	359,597	256,059	-103,538	-28.8%	101,269	134,477	20,313	
	報酬	0	0	0		0	0	0	
	小 計	359,597	256,059	-103,538	-28.8%	101,269	134,477	20,313	
物件費	賃金	16,400	13,357	-3,043		2,308	1,320	9,729	
	旅費	0	0	0		0	0	0	
	需用費	393,719	402,085	8,366	2.1%	69,481	39,726	292,878	
	役務費	110,280	113,387	3,107	2.8%	19,593	11,202	82,592	
	委託料	7,020,860	8,591,204	1,570,344	22.4%	1,484,560	848,810	6,257,834	
	使用料・賃借料	43,022	43,039	17	0.0%	7,438	4,252	31,349	
	原材料費	3,092	4,161	1,069		719	411	3,031	
	備品購入費	0	0	0		0	0	0	
	その他	0	0	0		0	0	0	
	小 計	7,587,373	9,167,233	1,579,860	20.8%	1,584,099	905,721	6,677,413	
維持補修費	施設修繕料	7,553	4,396	-3,157	-41.8%	760	434	3,202	
	工事請負費	0	0	0		0	0	0	
	その他	0	0	0		0	0	0	
	小 計	7,553	4,396	-3,157	-41.8%	760	434	3,202	
補助費等	役務費	3,232	3,232	0	0.0%	558	319	2,355	
	負担金・補助交付金	0	0	0		0	0	0	
	その他	0	0	0		0	0	0	
	小 計	3,232	3,232	0	0.0%	558	319	2,355	
年 間 コ ス ト A		7,957,755	9,430,920	1,473,165	18.5%	1,686,686	1,040,951	6,703,283	

年間利用可能日数 B	362日	359日			359日	359日	359日	
1日あたりコスト A/B	21,982	26,269			4,698	2,899	18,672	

面積による 按分表	按分率(%)		100.00%		17.28%	9.88%	72.84%	
	専有部分(m ²)		243.00		42.00	24.00	177.00	
	共有部分(m ²)		198.00					
	合 計(m ²)		441.00					

富士見公園クラブハウス使用料コスト比較

区分 1	1日あたりコスト				区分別コスト						現行 使用料 (円)	利用者負担割合			市負担分			市負担割合			備 考
	H24 (円)	H28 (円)	増減 (円)	増減比 (%)	区 分		H24 (円)	H28 (円)	増減 (円)	増減比 (%)		H24 (%)	H28 (%)	増減	H24 (円)	H28 (円)	増減 (円)	H24 (%)	H28 (%)	増減	
第1ミーティングルーム	4,080	4,698	618	15.1%	午前	3.0h	1,224	1,409	185	15.1%	500	40.8%	35.5%	-5.3	724	909	185	59.2%	64.5%	5.3	
					午後	4.0h	1,632	1,880	248	15.1%	600	36.8%	31.9%	-4.9	1,032	1,280	248	63.2%	68.1%	4.9	
					夜間	3.0h	1,224	1,409	185	15.1%	900	73.5%	63.9%	-9.6	324	509	185	26.5%	36.1%	9.6	
					全日	10.0h	4,080	4,698	618	15.1%	1,800	44.1%	38.3%	-5.8	2,280	2,898	618	55.9%	61.7%	5.8	
第2ミーティングルーム	2,556	2,899	343	13.4%	午前	3.0h	767	870	103	13.4%	300	39.1%	34.5%	-4.6	467	570	103	60.9%	65.5%	4.6	
					午後	4.0h	1,022	1,159	137	13.4%	400	39.1%	34.5%	-4.6	622	759	137	60.9%	65.5%	4.6	
					夜間	3.0h	767	870	103	13.4%	500	65.2%	57.5%	-7.7	267	370	103	34.8%	42.5%	7.7	
					全日	10.0h	2,556	2,899	343	13.4%	1,000	39.1%	34.5%	-4.6	1,556	1,899	343	60.9%	65.5%	4.6	
平 均												47.2%	41.3%	-5.9				52.8%	58.7%	5.9	

--

コスト計算表

手数料名称: 駅前駐車施設(タクシープール)使用料

(単位:円)

区	分	金 額
人件費	職員人件費	
	報酬	
	小 計	
物件費	賃金	
	旅費	
	需用費	
	役務費	
	委託料	
	使用料・賃借料	
	原材料費	
	備品購入費	
	その他	
	小 計	
維持補修費	施設修繕料	
	工事請負費	
	その他	
	小 計	
補助費等	役務費	
	負担金・補助交付金	
	その他	
	小 計	
年 間 コ ス ト		

年 間 利 用 台 数	
1 台 あ た り コ ス ト	

(単位:円)

区分	1台あたり コスト A	利用者負担分(使用料)		市負担分	
		金額	負担率	金額	負担率
		B	C=B/A(%)	D=A-B	E=D/A(%)
駅前駐車施設使用料	84,000	96,000	114.3%	-12,000	-14.3%

○ 使用料の算出

1 羽村駅東口駅前…近傍宅地の固定資産税相当額 2,139円/㎡
 // 都市計画税相当額 382円/㎡
 小計 2,521円/㎡…①

2 小作駅東口駅前…近傍宅地の固定資産税相当額 1,994円/㎡
 // 都市計画税相当額 356円/㎡
 小計 2,350円/㎡…②

3 羽村駅東口駅前と小作駅東口駅前の平均 (①2,521円 + ②2,350円) ÷ 2 = 2,435円/㎡…③

4 月平均額 ③2,435円 ÷ 12月 = 202円/㎡…④

5 月額使用料 = ④202円/㎡ × 12.5㎡/台 × 2.8倍 = 7,070円 ÷ 7,000円…⑤

6 年額使用料 = ⑤7,000円 × 12月 = 84,000円

○ 平成28年度の年間駐車台数

羽村駅東口	18台	小作駅東口	19台
-------	-----	-------	-----

○ 平成28年度の使用料収入 : 3,552,000円

駅前駐車施設(タクシープール)の状況について

市名	使用料等の徴収に関する条例規則等	1台あたりの月額使用料	算定式	駅名	駐車台数
羽村	羽村市駅前駐車施設の設置及び使用に関する条例	8,000円	近傍固定資産税、都市計画税の㎡あたり平均月額×使用面積(12.5㎡/台)×2.8倍	羽村駅東口 小作駅東口	18台 19台
青梅	青梅市行政財産使用料条例	※7,033円	状況類似地区単価×2.5/1000×使用面積	河辺駅北口 河辺駅南口	6台 3台
東村山	東村山市駅前広場内駐車施設の設置及び使用に関する条例	6,000円	固定資産適正額×2.5/1000×面積	久米川駅 東村山駅 萩山駅	18台 20台 4台
福生	福生市駅前駐車施設の設置及び使用に関する条例	6,000円	固定資産税近傍類似宅地価格×2.5/1000×使用面積(12.5㎡/台)	福生駅東口 福生駅西口 牛浜駅西口	18台 3台 3台
あきる野	あきる野市駅前駐車施設の設置及び使用に関する条例	1,776円 ～ 4,026円	当該駐車施設の1㎡あたりの土地の適正な価格×2.5/1000×駐車面積	秋川駅北口 武蔵五日市駅 武蔵増戸駅南口	4台 8台 4台

※青梅市の1台あたり月額使用料については、年額使用料759,564円÷12月÷9台で算出

各市のタクシープールの設置状況と利用料金の徴収状況

	タクシープール		徴収			タクシープール		徴収	
	あり	無し	あり	無し		あり	無し	あり	無し
八王子		○	—	—	国分寺	○			○
立川	○			○	国立		○	—	—
武蔵野	○			○	福生	○		○	
三鷹	○			○	狛江	○			○
青梅	○		○		東大和	○			○
府中	○			○	清瀬	○			○
昭島		○	—	—	東久留米	○			○
調布	○			○	武蔵村山		○	—	—
町田		○	—	—	多摩	○			○
小金井	○			○	稲城	○			○
小平	○			○	羽村	○		○	
日野	○			○	あきる野	○		○	
東村山	○		○		西東京	○			○

合 計	21市	5市	21市中 5市	21市中 16市
-----	-----	----	------------	-------------

公共施設等のコスト計算書(総括表)

1	施設名	学校運動場夜間照明				
2	所在地	羽村市羽東2-18-1 ほか				
3	管理主体	市直営				
4	市所管課	スポーツ推進課				
5	施設の設置目的	市民が健康増進やレクリエーション、コミュニティ活性化等のために市立学校の施設を安全、快適に利用できるよう設置。				
6	施設の概要	○ 羽村東小学校 ○羽村第三中学校				
7	利用状況	平成24年度	羽村東小学校:145件 211時間		羽村第三中学校:184件 246時間	
		平成25年度	羽村東小学校:127件 230時間		羽村第三中学校:161件 268時間	
		平成26年度	羽村東小学校:112件 224時間		羽村第三中学校:143件 262時間	
		平成27年度	羽村東小学校:179件 148時間		羽村第三中学校: 67件 287時間	
		平成28年度	羽村東小学校:104件 112時間		羽村第三中学校: 91件 184時間	
8	コスト計算 (円)	平成28年度	構成比	平成24年度	構成比	増減
	(1)経常費用					
	人件費	107,473	1.6%	179,703	2.7%	-72,230
	物件費等	6,614,143	98.4%	6,554,875	97.3%	59,268
	物件費	1,028,600	15.3%	965,176	14.3%	63,424
	維持補修費	0	0.0%	719,250	10.7%	-719,250
	水道光熱費	5,585,543	83.1%	4,870,449	72.3%	715,094
	その他	0	0.0%	0	0.0%	0
	その他	0	0.0%	0	0.0%	0
	合計	6,721,616	100.0%	6,734,578	100.0%	-12,962
	(2)経常収益					
	利用料	384,800	100.0%	624,000	100.0%	-239,200
	その他	0	0.0%	0	0.0%	0
	合計	384,800	100.0%	624,000	100.0%	-239,200
	(3)純行政コスト	6,336,816		6,110,578		226,238
9	年間利用時間数 (時間)	296		457		-161
10	一時間あたりコスト(円)	22,708		14,736		7,972

コスト計算表

使用料名称: 学校運動場夜間照明使用料

施設名	区分	1時間あたりコスト													
東小学校	【人件費】														
	区分	内訳	年度	1件1時間あたりコスト	基準単価	所要時間	年間件数	日数	利用可能時間	年間経費					
	人件費	申請書受付事務人件費	H24	72円	3,213円	0.17時間	145	365	3	79,200					
			H28	52円	3,242円	0.17時間	104	365	3	57,319					
			増減	-20円	29円	0				-21,881					
			増減比	-27.8%	0.9%										
	【物件費】														
	区分	内訳	年度	1時間あたりコスト	Kw	電球数	単価	力率	月数	消費税	日数	利用可能時間	電球按分		
	需用費	電気料(基本料金)	H24	558円	1.1	40	1,298	0.85	12	5%	365	3			
		電気料(電力量料金)		660円	1.1	40	14.29			5%					
		小計		1,218円	年間経費		1,334,370								
		電気料(基本料金)	H28	712円	1.1	40	1,609	0.85	12	8%	365	3			
		電気料(電力量料金)		685円	1.1	40	14.43			8%					
		小計		1,397円	年間経費		1,530,061								
			増減		179円			195,691	※基本料金単価						
			増減比		14.7%	※電力量料金は基本料金以外の単価(季節別、燃料調整額、再生可能エネルギー賦課金など)を年間分合算したものを12月で除して算出している。									
	区分	内訳	年度	1時間あたりコスト	年間経費		日数	利用可能時間							
	需用費	学校施設開放消耗品	H24	19円	21,538円		365	3							
		学校施設使用申請書		3円	4,300円		365	3							
		小計		22円											
		学校施設開放消耗品	H28	27円	29,987円		365	3							
		学校施設使用申請書		29円	32,333円		365	3							
		小計		56円											
		増減		34円	36,482										
		増減比		154.5%											
	区分	内訳	年度	1時間あたりコスト	年間経費		日数	利用可能時間							
	委託料	夜間照明設備保守点検委託料	H24	278円	304,500円		365	3							
			H28	177円	194,400円		365	3							
			増減	-101円	-110,100円										
			増減比	-36.3%											
	【維持補修費】														
	区分	内訳	年度	1時間あたりコスト	年間経費		日数	利用可能時間							
	需用費	東小グランド照明ランプ修繕	H24	656円	719,250円		365	3							
			H28	0円	0円		365	3							
			増減	-656円	-719,250円										
			増減比	-100.0%											
				年度	1時間あたりコスト	年間経費									
	【合 計】			H24	2,246円	2,463,158円									
				H28	1,682円	1,844,100円									
				増減	-564円	-619,058円									
				増減比	-25.1%										

コスト計算表

使用料名称: 学校運動場夜間照明使用料

施設名	区分	1時間あたりコスト												
第三中学校	ソフトボール	【人件費】												
		区分	内 訳	年度	1件1時間あたりコスト	基準単価	所要時間	年間件数	日数	利用可能時間	年間経費			
		人件費	申請書受付事務人件費	H24	0円	3,213円	0.17時間	0	365	3	0			
				H28	0円	3,242円	0.17時間	0	365	3	0			
				増減	0円	29円	0			0				
				増減比										
		【物件費】												
		区分	内 訳	年度	1時間あたりコスト	Kw	電球数	単価	力率	月数	消費税	日数	利用可能時間	電球按分
		需用費	電気料(基本料金)	H24	642円	1.1	86	1,298	0.85	12	5%	365	3	0.53488
			電気料(電力量料金)		759円	1.1	46	14.29			5%			
			小計		1,401円	年間経費		1,534,525						
			電気料(基本料金)	H28	819円	1.1	86	1,609	0.85	12	8%	365	3	0.53488
			電気料(電力量料金)		788円	1.1	46	14.43			8%			
			小計		1,607円	年間経費		1,759,844						
				増減	206円			225,319	※基本料金単価					
				増減比	14.7%	※電力量料金は基本料金以外の単価(季節別、燃料調整額、再生可能エネルギー賦課金など)を年間分合算したものを12月で除して算出している。								
		区分	内 訳	年度	1時間あたりコスト	年間経費 (ソフト+サッカー)	日数	利用可能時間	電球按分	年間経費 (ソフトのみ)				
		需用費	学校施設開放消耗品	H24	8円	21,538円	365	3	0.433962	11,213				
			学校施設使用申請書		1円	4,300円	365	3	0.433962					
			小計		9円									
			学校施設開放消耗品	H28	11円	29,987円	365	3	0.433962	27,045				
			学校施設使用申請書		12円	32,333円	365	3	0.433962					
			小計		23円									
				増減	14円					15,832				
				増減比										
		区分	内 訳	年度	1時間あたりコスト	年間経費 (ソフト+サッカー)	日数	利用可能時間	電球按分	年間経費 (ソフトのみ)				
		委託料	夜間照明設備保守点検委託料	H24	241円	609,000円	365	3	0.433962	264,283				
				H28	281円	709,560円	365	3	0.433962	307,922				
				増減	40円					43,639				
				増減比	16.6%									
				年度	1時間あたりコスト	年間経費 (ソフトのみ)								
				H24	1,651円	1,810,021円								
				H28	1,911円	2,094,811円								
				増減	260円	284,790円								
				増減比	15.7%									
		【合 計】												

コスト計算表

使用料名称: 学校運動場夜間照明使用料

施設名	区分	1時間あたりコスト												
第三中学校	サッカー	【人件費】												
		区分	内 訳	年度	1件1時間あたリコスト	基準単価	所要時間	年間件数	日 数	利用可能時間	年間経費			
		人件費	申請書受付事務人件費	H24	91円	3,213円	0.17時間	184	365	3	100,503			
				H28	45円	3,242円	0.17時間	91	365	3	50,154			
				増減	-46円	29円	0				-50,349			
				増減比	-50.5%									
		【物件費】												
		区分	内 訳	年度	1時間あたりコスト	Kw	電球数	単価	力率	月数	消費税	日 数	利用可能時間	電球按分
		需用費	電気料(基本料金)	H24	837円	1.1	86	1,298	0.85	12	5%	365	3	0.69767
			電気料(電力量料金)		990円	1.1	60	14.29			5%			
			小計		1,827円	年間経費		2,001,554						
			電気料(基本料金)	H28	1,068円	1.1	86	1,609	0.85	12	8%	365	3	0.69767
			電気料(電力量料金)		1,028円	1.1	60	14.43			8%			
			小計		2,096円	年間経費		2,295,638						
				増減	269円			294,084	※基本料金単価					
				増減比	14.7%	※電力量料金は基本料金以外の単価(季節別、燃料調整額、再生可能エネルギー賦課金など)を年間分合算したものを12月で除して算出している。								
		区分	内 訳	年度	1時間あたりコスト	年間経費 (ソフト+サッカー)	日 数	利用可能時間	電球按分	年間経費 (サッカーのみ)				
		需用費	学校施設開放消耗品	H24	11円	21,538円	365	3	0.566038	14,625				
			学校施設使用申請書		2円	4,300円	365	3	0.566038					
			小計		13円									
			学校施設開放消耗品	H28	15円	29,987円	365	3	0.566038	35,275				
			学校施設使用申請書		16円	32,333円	365	3	0.566038					
			小計		31円									
				増減	18円					20,650				
				増減比	138.5%									
		区分	内 訳	年度	1時間あたりコスト	年間経費 (ソフト+サッカー)	日 数	利用可能時間	電球按分	年間経費 (サッカーのみ)				
		委託料	夜間照明設備保守点検委託料	H24	314円	609,000円	365	3	0.566038	344,717				
				H28	366円	709,560円	365	3	0.566038	401,638				
				増減	52円					56,921				
				増減比	16.6%									
		【合 計】			年度	1時間あたりコスト	年間経費 (サッカーのみ)							
					H24	2,245円	2,461,399円							
					H28	2,538円	2,782,705円							
					増減	293円	321,306円							
					増減比	13.1%								

学校運動場夜間照明使用料コスト比較

区分 1	区分 2	区分別コスト					現 行 使用料 (円)	利用者負担割合			市負担分			市負担割合			備 考
		区分	H24 (円)	H28 (円)	増減 (円)	増減比 (%)		H24 (%)	H28 (%)	増減	H24 (円)	H28 (円)	増減 (円)	H24 (%)	H28 (%)	増減	
東小学校		1面1時間	2,246	1,682	-564	-25.1%	1,300	57.9%	77.3%	19.4	946	382	-564	42.1%	22.7%	-19.4	
第三中学校	ソフトボール場	1面1時間	1,651	1,911	260	15.7%	1,300	78.7%	68.0%	-10.7	351	611	260	21.3%	32.0%	10.7	
	サッカー場	1面1時間	2,245	2,538	293	13.1%	1,300	57.9%	51.2%	-6.7	945	1,238	293	42.1%	48.8%	6.7	
平均						1.2%		64.8%	65.5%	0.7				35.2%	34.5%	-0.7	

--

公共施設等のコスト計算書(総括表)

1	施設名	羽村市堰下レクリエーション広場				
2	所在地	羽村市羽731番先				
3	管理主体	市直営				
4	市所管課	スポーツ推進課				
5	施設の設置目的	住民の健全な野外活動を推進するために設置。				
6	施設の概要	○芝生広場(6,330㎡) ○テントサイト(500㎡) ○営火場(第1:78.54㎡ 第2:176.71㎡ 第3:113.1㎡) ○共有部分(4,465.65㎡) ○広場合計(11,664㎡)				
7	利用状況	平成24年度	利用件数:61件	利用人数:3,848人		
		平成25年度	利用件数:72件	利用人数:3,891人		
		平成26年度	利用件数:82件	利用人数:3,724人		
		平成27年度	利用件数:98件	利用人数:3,330人		
		平成28年度	利用件数:93件	利用人数:3,449人		
8	コスト計算 (円)	平成28年度	構成比	平成24年度	構成比	増減
	(1)経常費用					
	人件費	911,544	37.3%	956,295	41.2%	-44,751
	物件費等	1,534,848	62.7%	1,367,371	58.8%	167,477
	物件費	1,453,200	59.4%	1,294,653	55.7%	158,547
	維持補修費	0	0.0%	0	0.0%	0
	水道光熱費	81,648	3.3%	72,718	3.1%	8,930
	その他	0	0.0%	0	0.0%	0
	その他	0	0.0%	0	0.0%	0
	合計	2,446,392	100.0%	2,323,666	100.0%	122,726
	(2)経常収益					
	利用料	86,520	100.0%	60,200	100.0%	26,320
	その他		0.0%	0	0.0%	0
	合計	86,520	100.0%	60,200	100.0%	26,320
	(3)純行政コスト	2,359,872		2,263,466		96,406
9	年間利用者数 (人)	3,449		3,848		-399
10	一人あたりコスト (円)	709		603		106

コ ス ト 計 算 表

使用料名称: 堰下レクリエーション広場

(単位:円)

区 分		H24	H28	増減	増減比	芝生広場	テントサイト	営火場1	営火場2	営火場3	備 考
人件費	職員人件費	956,295	911,544	-44,751	-4.7%	534,307	121,739	80,635	83,246	91,617	
	報酬	0	0	0	0.0%	0	0	0	0	0	
	小 計	956,295	911,544	-44,751	-4.7%	534,307	121,739	80,635	83,246	91,617	
物件費	賃金	0	0	0	0.0%	0	0	0	0	0	
	旅費	0	0	0	0.0%	0	0	0	0	0	
	需用費	90,568	98,388	7,820	8.6%	60,932	11,748	8,195	9,022	8,491	
	役務費	90,000	45,000	-45,000	-50.0%	27,869	5,373	3,749	4,127	3,882	
	委託料	1,064,321	1,257,000	192,679	18.1%	778,460	150,086	104,708	115,267	108,479	
	使用料・賃借料	96,232	108,540	12,308	12.8%	67,219	12,960	9,041	9,953	9,367	
	備品購入費	0	0	0	0.0%	0	0	0	0	0	
	原材料費	26,250	25,920	-330	0.0%	16,052	3,095	2,159	2,377	2,237	
	その他	0	0	0	0.0%	0	0	0	0	0	
	小 計	1,367,371	1,534,848	167,477	12.2%	950,532	183,262	127,852	140,746	132,456	
維持補修費	施設修繕料	0	0	0	0.0%	0	0	0	0	0	
	工事請負費	0	0	0	0.0%	0	0	0	0	0	
	その他	0	0	0	0.0%	0	0	0	0	0	
	小 計	0	0	0	0.0%	0	0	0	0	0	
補助費等	役務費	0	0	0	0.0%	0	0	0	0	0	
	負担金・補助交付金	0	0	0	0.0%	0	0	0	0	0	
	その他	0	0	0	0.0%	0	0	0	0	0	
	小 計	0	0	0	0.0%	0	0	0	0	0	
年 間 コ ス ト A		2,323,666	2,446,392	122,726	5.3%	1,484,839	305,001	208,487	223,992	224,073	

年間利用可能日数 B		365日			365日	365日	365日	365日	365日	
1日あたりコスト A/B		6,702			4,068	835	571	613	613	

面 積 に よ っ て 按 分 表	按分率(%)		100.00%		61.93%	11.94%	8.33%	9.17%	8.63%	
	専有部分(m ²)		7,198.35		6,330.00	500.00	78.54	176.71	113.10	
	共有部分(m ²)		4,465.65		893.13	893.13	893.13	893.13	893.13	
	合 計(m ²)		11,664.00		7,223.13	1,393.13	971.67	1,069.84	1,006.23	

堰下レクリエーション広場使用料コスト比較

区分 1	区分 2	1日あたりコスト				区分別コスト					現 行 使用 料 (円)	利用者負担割合			市負担分			市負担割合			備考
		H24 (円)	H28 (円)	増減 (円)	増減比 (%)	区分	H24 (円)	H28 (円)	増減 (円)	増減比 (%)		H24 (%)	H28 (%)	増減	H24 (円)	H28 (円)	増減 (円)	H24 (%)	H28 (%)	増減	
芝生広場	全面	3,815	4,068	253	6.6%	全日	3,815	4,068	253	6.6%	3,600	94.4%	88.5%	-5.9	215	468	253	5.6%	11.5%	5.9	
						半日	1,908	2,034	126	6.6%	1,800	94.3%	88.5%	-5.8	108	234	126	5.7%	11.5%	5.8	
テントサイト	1張	761	835	74	9.7%	1回	761	835	74	9.7%	400	52.6%	47.9%	-4.7	361	435	74	47.4%	52.1%	4.7	
営火場	第1	568	571	3	0.5%	1回	568	571	3	0.5%	400	70.4%	70.1%	-0.3	168	171	3	29.6%	29.9%	0.3	
	第2	614	613	-1	-0.2%	1回	614	613	-1	-0.2%	600	97.7%	97.9%	0.2	14	13	-1	2.3%	2.1%	-0.2	
	第3	606	613	7	1.2%	1回	606	613	7	1.2%	500	82.5%	81.6%	-0.9	106	113	7	17.5%	18.4%	0.9	
	貸切	1,788	1,797	9	0.5%	1回	1,788	1,797	9	0.5%	1,300	72.7%	72.3%	-0.4	488	497	9	27.3%	27.7%	0.4	
平 均												80.7%	78.1%	-2.6				19.3%	21.9%	2.6	

--

公共施設等のコスト計算書(総括表)

1	施設名	羽村市生涯学習センターゆとろぎ				
2	所在地	羽村市緑ヶ丘1-11-5				
3	管理主体	市直営				
4	市所管課	生涯学習センターゆとろぎ				
5	施設の設置目的	市民が生涯にわたって学習する機会を広く提供することにより、市民の生涯学習の振興及び普及を図るため。				
6	施設の概要	○大ホール ○小ホール ○レセプションホール ○リハーサル室 ○音楽練習室(1~2) ○展示室 ○創作室(1~3) ○和室(1~2) ○保育室 ○会議室 ○講座室(1~2) ○学習室(1~3)				
7	利用状況	平成24年度	利用件数:9,250件	利用人数:290,735人		
		平成25年度	利用件数:8,942件	利用人数:265,346人		
		平成26年度	利用件数:9,192件	利用人数:277,720人		
		平成27年度	利用件数:9,289件	利用人数:256,650人		
		平成28年度	利用件数:8,842件	利用人数:271,532人		
8	コスト計算 (円)	平成28年度	構成比	平成24年度	構成比	増減
	(1)経常費用					
	人件費	18,240,948	12.7%	18,302,592	12.7%	-61,644
	物件費等	124,833,093	87.2%	125,988,719	87.3%	-1,155,626
	物件費	98,657,913	68.9%	99,664,531	69.0%	-1,006,618
	維持補修費	3,617,854	2.5%	2,345,112	1.6%	1,272,742
	水道光熱費	22,557,326	15.8%	23,979,076	16.6%	-1,421,750
	その他	0	0.0%	0	0.0%	0
	その他	120,197	0.1%	105,636	0.1%	14,561
	合計	143,194,238	100.0%	144,396,947	100.0%	-1,202,709
	(2)経常収益					
	利用料	21,889,765	99.1%	24,986,055	99.2%	-3,096,290
	その他	206,112	0.9%	207,204	0.8%	-1,092
	合計	22,095,877	100.0%	25,193,259	100.0%	-3,097,382
	(3)純行政コスト	121,098,361		119,203,688		1,894,673
9	年間利用者数 (人)	271,532		290,735		-19,203
10	一人あたりコスト (円)	527		496		31

コ ス ト 計 算 表

使用料名称： 生涯学習センターゆとりぎ使用料

(単位:円)

区 分		施設全体	大ホール	小ホール	レセプションホールA	レセプションホールB	リハーサル室	音楽練習室1	音楽練習室2	展示室	会議室	講座室1A	講座室1B	講座室2	学習室1A	学習室1B	学習室2A	学習室2B	学習室3	創作室1	創作室2	創作室3	和室1	和室2	保育室
人件費	職員人件費	18,240,948	8,047,906	2,002,856	751,527	563,645	693,156	341,106	519,867	673,091	279,087	430,486	277,262	394,004	155,048	155,048	155,048	155,048	155,048	873,741	423,190	421,366	224,364	224,364	324,690
	報酬																								
	小 計	18,240,948	8,047,906	2,002,856	751,527	563,645	693,156	341,106	519,867	673,091	279,087	430,486	277,262	394,004	155,048	155,048	155,048	155,048	155,048	873,741	423,190	421,366	224,364	224,364	324,690
物件費	賃金	2,086,110	920,392	229,055	85,948	64,461	79,272	39,010	59,454	76,977	31,917	49,232	31,709	45,060	17,732	17,732	17,732	17,732	17,732	99,925	48,398	48,189	25,659	25,659	37,133
	旅費	3,984	1,758	437	164	123	151	75	114	147	61	94	61	86	34	34	34	34	34	191	92	92	49	49	70
	需用費	24,052,469	10,611,949	2,640,961	990,961	743,221	913,994	449,781	685,496	887,536	368,004	567,637	365,598	519,533	204,446	204,446	204,446	204,446	204,446	1,152,113	558,017	555,612	295,845	295,845	428,136
	役務費	979,465	432,140	107,545	40,354	30,265	37,219	18,316	27,916	36,142	14,985	23,115	14,887	21,157	8,325	8,325	8,325	8,325	8,325	46,916	22,725	22,626	12,048	12,048	17,436
	委託料	76,240,490	35,477,306	14,761,708	3,924,475	3,414,460	1,881,605	925,947	1,411,202	1,827,135	757,594	1,168,575	752,643	1,069,542	420,885	420,885	420,885	420,885	420,885	2,371,811	1,148,767	1,143,815	609,046	609,046	881,388
	使用料・賃借料	17,665,611	7,794,067	1,939,684	727,824	545,867	671,293	330,348	503,470	651,861	270,283	416,908	268,517	381,577	150,158	150,158	150,158	150,158	150,158	846,183	409,841	408,075	217,287	217,287	314,449
	原材料費																								
	備品購入費	187,110	82,553	20,545	7,709	5,782	7,110	3,499	5,333	6,904	2,863	4,416	2,844	4,042	1,590	1,590	1,590	1,590	1,590	8,963	4,341	4,322	2,301	2,301	3,332
	その他																								
	小 計	121,215,239	55,320,165	19,699,935	5,777,435	4,804,179	3,590,644	1,766,976	2,692,985	3,486,702	1,445,707	2,229,977	1,436,259	2,040,997	803,170	803,170	803,170	803,170	803,170	4,526,102	2,192,181	2,182,731	1,162,235	1,162,235	1,681,944
維持補修費	施設修繕料	3,617,854	1,596,197	397,240	149,056	111,791	137,478	67,654	103,109	133,499	55,354	85,382	54,991	78,145	30,751	30,751	30,751	30,751	30,751	173,295	83,934	83,572	44,500	44,500	64,402
	工事請負費																								
	その他																								
	小 計	3,617,854	1,596,197	397,240	149,056	111,791	137,478	67,654	103,109	133,499	55,354	85,382	54,991	78,145	30,751	30,751	30,751	30,751	30,751	173,295	83,934	83,572	44,500	44,500	64,402
補助費等	役務費	120,197	53,031	13,198	4,952	3,714	4,567	2,248	3,426	4,435	1,839	2,837	1,827	2,596	1,022	1,022	1,022	1,022	1,022	5,757	2,789	2,777	1,478	1,478	2,138
	負担金・補助交付金																								
	その他																								
	小 計	120,197	53,031	13,198	4,952	3,714	4,567	2,248	3,426	4,435	1,839	2,837	1,827	2,596	1,022	1,022	1,022	1,022	1,022	5,757	2,789	2,777	1,478	1,478	2,138
年 間 コ ス ト A		143,194,238	65,017,299	22,113,229	6,682,970	5,483,329	4,425,845	2,177,984	3,319,387	4,297,727	1,781,987	2,748,682	1,770,339	2,515,742	989,991	989,991	989,991	989,991	989,991	5,578,895	2,702,094	2,690,446	1,432,577	1,432,577	2,073,174
年 間 利 用 可 能 日 数 B			313日	313日	313日	313日	313日	313日	313日	313日	313日	313日	313日	313日	313日	313日	313日	313日	313日	313日	313日	313日	313日	313日	313日
1 日 あ た り コ ス ト A/B			207,723	70,649	21,351	17,518	14,140	6,958	10,605	13,730	5,693	8,781	5,656	8,037	3,162	3,162	3,162	3,162	3,162	17,823	8,632	8,595	4,576	4,576	6,623
面 積 に よ る 按 分 表	按 分 率(%)	100.00	44.13	10.98	4.12	3.09	3.80	1.87	2.85	3.69	1.53	2.36	1.52	2.16	0.85	0.85	0.85	0.85	0.85	4.79	2.32	2.31	1.23	1.23	1.77
	専有部分(㎡)	3,521.91	1,553.88	386.55	145.05	108.72	133.77	65.87	100.26	130.11	53.92	83.05	53.67	76.11	30.09	30.09	30.09	30.09	30.09	168.62	81.66	81.41	43.30	43.30	62.21
	共有部分(㎡)	6,069.10																							
	合 計(㎡)	9,591.01																							

生涯学習センターゆとろぎコスト比較

区分 1	区分 2	1日あたり			区 分 別		現行使用料	利用者負担分			市負担分			
		コ ス ト			コ ス ト			負担率 C=B/A (%)			市負担分	負担率 E=D/A (%)		
		H24	H28	増減	区 分	A		B	H24	H28		増減	D=A-B	H24
大ホール	平日	208,167	207,723	-444	午前 3. Oh	56,652	20,000	35.2%	35.3%	0.1	36,652	64.8%	64.7%	-0.1
					午後 4. Oh	75,536	44,000	58.1%	58.3%	0.2	31,536	41.9%	41.7%	-0.2
					夜間 4. Oh	75,535	51,000	67.4%	67.5%	0.1	24,535	32.6%	32.5%	-0.1
					全日 11. Oh	207,723	106,000	50.9%	51.0%	0.1	101,723	49.1%	49.0%	-0.1
	土・日・祝日	208,167	207,723	-444	午前 3. Oh	56,652	27,000	47.6%	47.7%	0.1	29,652	52.4%	52.3%	-0.1
					午後 4. Oh	75,536	54,000	71.3%	71.5%	0.2	21,536	28.7%	28.5%	-0.2
					夜間 4. Oh	75,535	62,000	81.9%	82.1%	0.2	13,535	18.1%	17.9%	-0.2
					全日 11. Oh	207,723	130,000	62.4%	62.6%	0.2	77,723	37.6%	37.4%	-0.2
小ホール	平日	70,526	70,649	123	午前 3. Oh	19,268	5,000	26.0%	25.9%	-0.1	14,268	74.0%	74.1%	0.1
					午後 4. Oh	25,691	11,000	42.9%	42.8%	-0.1	14,691	57.1%	57.2%	0.1
					夜間 4. Oh	25,690	12,000	46.8%	46.7%	-0.1	13,690	53.2%	53.3%	0.1
					全日 11. Oh	70,649	27,000	38.3%	38.2%	-0.1	43,649	61.7%	61.8%	0.1
	土・日・祝日	70,526	70,649	123	午前 3. Oh	19,268	7,000	36.4%	36.3%	-0.1	12,268	63.6%	63.7%	0.1
					午後 4. Oh	25,691	13,000	50.7%	50.6%	-0.1	12,691	49.3%	49.4%	0.1
					夜間 4. Oh	25,690	16,000	62.4%	62.3%	-0.1	9,690	37.6%	37.7%	0.1
					全日 11. Oh	70,649	33,000	46.8%	46.7%	-0.1	37,649	53.2%	53.3%	0.1
レセプションホールA	平日	21,388	21,351	-37	午前 3. Oh	5,823	2,700	46.3%	46.4%	0.1	3,123	53.7%	53.6%	-0.1
					午後 4. Oh	7,764	3,900	50.1%	50.2%	0.1	3,864	49.9%	49.8%	-0.1
					夜間 4. Oh	7,764	4,800	61.7%	61.8%	0.1	2,964	38.3%	38.2%	-0.1
					全日 11. Oh	21,351	10,300	48.2%	48.2%	0.0	11,051	51.8%	51.8%	0.0
	土・日・祝日	21,388	21,351	-37	午前 3. Oh	5,823	3,300	56.6%	56.7%	0.1	2,523	43.4%	43.3%	-0.1
					午後 4. Oh	7,764	4,800	61.7%	61.8%	0.1	2,964	38.3%	38.2%	-0.1
					夜間 4. Oh	7,764	5,800	74.6%	74.7%	0.1	1,964	25.4%	25.3%	-0.1
					全日 11. Oh	21,351	12,600	58.9%	59.0%	0.1	8,751	41.1%	41.0%	-0.1
レセプションホールB	平日	17,539	17,518	-21	午前 3. Oh	4,778	2,000	41.8%	41.9%	0.1	2,778	58.2%	58.1%	-0.1
					午後 4. Oh	6,370	2,900	45.5%	45.5%	0.0	3,470	54.5%	54.5%	0.0
					夜間 4. Oh	6,369	3,600	56.4%	56.5%	0.1	2,769	43.6%	43.5%	-0.1
					全日 11. Oh	17,518	7,700	43.9%	44.0%	0.1	9,818	56.1%	56.0%	-0.1
	土・日・祝日	17,539	17,518	-21	午前 3. Oh	4,778	2,400	50.2%	50.2%	0.0	2,378	49.8%	49.8%	0.0
					午後 4. Oh	6,370	3,600	56.4%	56.5%	0.1	2,770	43.6%	43.5%	-0.1
					夜間 4. Oh	6,369	4,300	67.4%	67.5%	0.1	2,069	32.6%	32.5%	-0.1
					全日 11. Oh	17,518	9,400	53.6%	53.7%	0.1	8,118	46.4%	46.3%	-0.1
リハーサル室		14,198	14,140	-58	午前 3. Oh	3,856	2,700	69.7%	70.0%	0.3	1,156	30.3%	30.0%	-0.3
					午後 4. Oh	5,142	3,900	75.5%	75.8%	0.3	1,242	24.5%	24.2%	-0.3
					夜間 4. Oh	5,143	4,800	93.0%	93.3%	0.3	343	7.0%	6.7%	-0.3
					全日 11. Oh	14,140	10,300	72.5%	72.8%	0.3	3,840	27.5%	27.2%	-0.3
音楽練習室1		6,987	6,958	-29	午前 3. Oh	1,898	1,300	68.2%	68.5%	0.3	598	31.8%	31.5%	-0.3
					午後 4. Oh	2,530	1,900	74.8%	75.1%	0.3	630	25.2%	24.9%	-0.3
					夜間 4. Oh	2,529	2,300	90.5%	90.9%	0.4	229	9.5%	9.1%	-0.4
					全日 11. Oh	6,958	5,000	71.6%	71.9%	0.3	1,958	28.4%	28.1%	-0.3
音楽練習室2		10,648	10,605	-43	午前 3. Oh	2,892	2,000	68.9%	69.2%	0.3	892	31.1%	30.8%	-0.3
					午後 4. Oh	3,856	2,900	74.9%	75.2%	0.3	956	25.1%	24.8%	-0.3
					夜間 4. Oh	3,856	3,600	93.0%	93.4%	0.4	256	7.0%	6.6%	-0.4
					全日 11. Oh	10,605	7,700	72.3%	72.6%	0.3	2,905	27.7%	27.4%	-0.3
展示室		13,787	13,730	-57	午前 3. Oh	3,745	2,200	58.5%	58.7%	0.2	1,545	41.5%	41.3%	-0.2
					午後 4. Oh	4,993	3,200	63.8%	64.1%	0.3	1,793	36.2%	35.9%	-0.3
					夜間 4. Oh	4,992	3,900	77.8%	78.1%	0.3	1,092	22.2%	21.9%	-0.3
					全日 11. Oh	13,730	8,500	61.7%	61.9%	0.2	5,230	38.3%	38.1%	-0.2
会議室		5,716	5,693	-23	午前 3. Oh	1,553	900	57.7%	58.0%	0.3	653	42.3%	42.0%	-0.3
					午後 4. Oh	2,070	1,300	62.5%	62.8%	0.3	770	37.5%	37.2%	-0.3
					夜間 4. Oh	2,071	1,600	77.0%	77.3%	0.3	471	23.0%	22.7%	-0.3
					全日 11. Oh	5,693	3,500	61.2%	61.5%	0.3	2,193	38.8%	38.5%	-0.3
講座室1A		8,818	8,781	-37	午前 3. Oh	2,395	1,400	58.2%	58.5%	0.3	995	41.8%	41.5%	-0.3
					午後 4. Oh	3,193	2,100	65.5%	65.8%	0.3	1,093	34.5%	34.2%	-0.3
					夜間 4. Oh	3,193	2,500	78.0%	78.3%	0.3	693	22.0%	21.7%	-0.3
					全日 11. Oh	8,781	5,400	61.2%	61.5%	0.3	3,381	38.8%	38.5%	-0.3

区分 1	区分 2	1日あたり			区 分 別		現行使用料	利用者負担分			市負担分				
		コ	ス	ト	区 分	A		B	負担率 C=B/A (%)			市負担分	負担率 E=D/A (%)		
									H24	H28	増減		D=A-B	H24	H28
講座室1B		5,679	5,656	-23	午前 3. Oh	1,543	900	58.1%	58.3%	0.2	643	41.9%	41.7%	-0.2	
					午後 4. Oh	2,057	1,300	63.0%	63.2%	0.2	757	37.0%	36.8%	-0.2	
					夜間 4. Oh	2,057	1,600	77.5%	77.8%	0.3	457	22.5%	22.2%	-0.3	
					全日 11. Oh	5,656	3,500	61.6%	61.9%	0.3	2,156	38.4%	38.1%	-0.3	
講座室2		8,070	8,037	-33	午前 3. Oh	2,192	1,300	59.1%	59.3%	0.2	892	40.9%	40.7%	-0.2	
					午後 4. Oh	2,923	1,900	64.7%	65.0%	0.3	1,023	35.3%	35.0%	-0.3	
					夜間 4. Oh	2,923	2,300	78.4%	78.7%	0.3	623	21.6%	21.3%	-0.3	
					全日 11. Oh	8,037	5,000	62.0%	62.2%	0.2	3,037	38.0%	37.8%	-0.2	
学習室1A		3,176	3,162	-14	午前 3. Oh	862	500	57.7%	58.0%	0.3	362	42.3%	42.0%	-0.3	
					午後 4. Oh	1,150	700	60.6%	60.9%	0.3	450	39.4%	39.1%	-0.3	
					夜間 4. Oh	1,149	900	77.9%	78.3%	0.4	249	22.1%	21.7%	-0.4	
					全日 11. Oh	3,162	1,900	59.8%	60.1%	0.3	1,262	40.2%	39.9%	-0.3	
学習室1B		3,176	3,162	-14	午前 3. Oh	862	500	57.7%	58.0%	0.3	362	42.3%	42.0%	-0.3	
					午後 4. Oh	1,150	700	60.6%	60.9%	0.3	450	39.4%	39.1%	-0.3	
					夜間 4. Oh	1,149	900	77.9%	78.3%	0.4	249	22.1%	21.7%	-0.4	
					全日 11. Oh	3,162	1,900	59.8%	60.1%	0.3	1,262	40.2%	39.9%	-0.3	
学習室2A		3,176	3,162	-14	午前 3. Oh	862	500	57.7%	58.0%	0.3	362	42.3%	42.0%	-0.3	
					午後 4. Oh	1,150	700	60.6%	60.9%	0.3	450	39.4%	39.1%	-0.3	
					夜間 4. Oh	1,149	900	77.9%	78.3%	0.4	249	22.1%	21.7%	-0.4	
					全日 11. Oh	3,162	1,900	59.8%	60.1%	0.3	1,262	40.2%	39.9%	-0.3	
学習室2B		3,176	3,162	-14	午前 3. Oh	862	500	57.7%	58.0%	0.3	362	42.3%	42.0%	-0.3	
					午後 4. Oh	1,150	700	60.6%	60.9%	0.3	450	39.4%	39.1%	-0.3	
					夜間 4. Oh	1,149	900	77.9%	78.3%	0.4	249	22.1%	21.7%	-0.4	
					全日 11. Oh	3,162	1,900	59.8%	60.1%	0.3	1,262	40.2%	39.9%	-0.3	
学習室3		3,176	3,162	-14	午前 3. Oh	862	500	57.7%	58.0%	0.3	362	42.3%	42.0%	-0.3	
					午後 4. Oh	1,150	700	60.6%	60.9%	0.3	450	39.4%	39.1%	-0.3	
					夜間 4. Oh	1,149	900	77.9%	78.3%	0.4	249	22.1%	21.7%	-0.4	
					全日 11. Oh	3,162	1,900	59.8%	60.1%	0.3	1,262	40.2%	39.9%	-0.3	
創作室1		17,897	17,823	-74	午前 3. Oh	4,861	3,300	67.6%	67.9%	0.3	1,561	32.4%	32.1%	-0.3	
					午後 4. Oh	6,481	4,900	75.3%	75.6%	0.3	1,581	24.7%	24.4%	-0.3	
					夜間 4. Oh	6,480	6,000	92.2%	92.6%	0.4	480	7.8%	7.4%	-0.4	
					全日 11. Oh	17,823	12,900	72.1%	72.4%	0.3	4,923	27.9%	27.6%	-0.3	
創作室2		8,668	8,632	-36	午前 3. Oh	2,354	1,600	67.7%	68.0%	0.3	754	32.3%	32.0%	-0.3	
					午後 4. Oh	3,139	2,400	76.1%	76.5%	0.4	739	23.9%	23.5%	-0.4	
					夜間 4. Oh	3,138	2,900	92.0%	92.4%	0.4	238	8.0%	7.6%	-0.4	
					全日 11. Oh	8,632	6,200	71.5%	71.8%	0.3	2,432	28.5%	28.2%	-0.3	
創作室3		8,631	8,595	-36	午前 3. Oh	2,344	1,600	68.0%	68.3%	0.3	744	32.0%	31.7%	-0.3	
					午後 4. Oh	3,125	2,400	76.5%	76.8%	0.3	725	23.5%	23.2%	-0.3	
					夜間 4. Oh	3,126	2,900	92.4%	92.8%	0.4	226	7.6%	7.2%	-0.4	
					全日 11. Oh	8,595	6,200	71.8%	72.1%	0.3	2,395	28.2%	27.9%	-0.3	
和室1		4,596	4,576	-20	午前 3. Oh	1,248	900	71.8%	72.1%	0.3	348	28.2%	27.9%	-0.3	
					午後 4. Oh	1,664	1,300	77.8%	78.1%	0.3	364	22.2%	21.9%	-0.3	
					夜間 4. Oh	1,664	1,500	89.8%	90.1%	0.3	164	10.2%	9.9%	-0.3	
					全日 11. Oh	4,576	3,300	71.8%	72.1%	0.3	1,276	28.2%	27.9%	-0.3	
和室2		4,596	4,576	-20	午前 3. Oh	1,248	900	71.8%	72.1%	0.3	348	28.2%	27.9%	-0.3	
					午後 4. Oh	1,664	1,300	77.8%	78.1%	0.3	364	22.2%	21.9%	-0.3	
					夜間 4. Oh	1,664	1,500	89.8%	90.1%	0.3	164	10.2%	9.9%	-0.3	
					全日 11. Oh	4,576	3,300	71.8%	72.1%	0.3	1,276	28.2%	27.9%	-0.3	
保育室		6,613	6,623	10	午前 3. Oh	1,806	1,100	61.0%	60.9%	-0.1	706	39.0%	39.1%	0.1	
					午後 4. Oh	2,408	1,600	66.5%	66.4%	-0.1	808	33.5%	33.6%	0.1	
					夜間 4. Oh	2,408	1,900	79.0%	78.9%	-0.1	508	21.0%	21.1%	0.1	
					全日 11. Oh	6,623	4,100	62.0%	61.9%	-0.1	2,523	38.0%	38.1%	0.1	
							平均	65.0%	65.3%		平均	35.0%	34.7%		

使用料等名称:生涯学習センター施設使用料 近隣市町との比較

羽村市の現行料金					青梅市民会館の現行料金					瑞穂町の現行料金 (スカイホール)					福生市の現行料金 (市民会館・公民館)					あきる野市の現行料金 (キララホール・中央公民館)					昭島市の現行料金 (市民会館・公民館)				
施設名称 使用定員 及び面積	曜日区分 等	使用単位		料金(円)	施設名称 使用定員 及び面積	使用単位		料金(円)	施設名称 使用定員 及び面積	使用単位		料金(円)	施設名称 使用定員 及び面積	使用単位		料金(円)	施設名称 使用定員 及び面積	使用単位		料金(円)	施設名称 使用定員 及び面積	使用単位		料金(円)					
		使用区分	使用時間			使用区分	使用時間			使用区分	使用時間			使用区分	使用時間			使用区分	使用時間			使用区分	使用時間						
大ホール	平日	午前	3. 0h	20,000	建替え中				大ホール	午前	3. 0h	20,000	大ホール		午前	3. 0h	29,000	ホール		午前	3. 0h	30,000	大ホール		午前	3. 0h	29,000		
		午後	4. 0h	44,000						午後	4. 0h	46,000	(もくせいホール)		午後	3. 5h	57,000			午後	4. 0h	50,000	(KOTORIホール)		午後	4. 0h	81,000		
856席		夜間	4. 0h	51,000					1010席	夜間	4. 0h	51,000	1062席		夜間	4. 5h	72,000	702席		夜間	4. 0h	60,000	1261席		夜間	4. 0h	99,000		
		全日	13. 0h	106,000						全日	13. 0h	105,000			全日	13. 0h	143,000							全日	13. 0h	191,000			
	土・日・祝日	午前	3. 0h	27,000						午前	3. 0h	25,000			午前	3. 0h	34,000							午前	3. 0h	44,000			
		午後	4. 0h	54,000						午後	4. 0h	58,000			午後	3. 5h	69,000							午後	4. 0h	90,000			
		夜間	4. 0h	62,000						夜間	4. 0h	63,000			夜間	4. 5h	86,000							夜間	4. 0h	113,000			
		全日	13. 0h	130,000						全日	13. 0h	130,000			全日	13. 0h	172,000							全日	13. 0h	225,000			
小ホール	平日	午前	3. 0h	5,000				小ホール	午前	3. 0h	6,000	小ホール		午前	3. 0h	5,000							小ホール		午前	3. 0h	3,500		
		午後	4. 0h	11,000					午後	4. 0h	13,000	(つつじホール)		午後	3. 5h	11,000								午後Ⅰ	3. 0h	5,200			
252席		夜間	4. 0h	12,000				300席	夜間	4. 0h	13,000	260席		夜間	4. 5h	14,000							200席		午後Ⅱ	3. 0h	5,800		
		全日	13. 0h	27,000					全日	13. 0h	28,000			全日	13. 0h	27,000								夜間	3. 0h	6,900			
	土・日・祝日	午前	3. 0h	7,000					午前	3. 0h	7,000			午前	3. 0h	7,000								全日	13. 0h	18,400			
		午後	4. 0h	13,000					午後	4. 0h	15,000			午後	3. 5h	13,000								午前	3. 0h	4,600			
		夜間	4. 0h	16,000					夜間	4. 0h	16,000			夜間	4. 5h	17,000								午後Ⅰ	3. 0h	6,000			
		全日	13. 0h	33,000					全日	13. 0h	33,000			全日	13. 0h	33,000								午後Ⅱ	3. 0h	6,600			
																							夜間	3. 0h	7,800				
																							全日	13. 0h	21,000				
レセプションホールA	平日	午前	3. 0h	2,700								第4集会室	9:00～12:00	午前	3. 0h	900	集会室	1時間		800									
		午後	4. 0h	3,900								72㎡	13:00～16:30	午後	3. 5h	1,300													
145.02㎡		夜間	4. 0h	4,800								30名	17:30～22:00	夜間	4. 5h	1,800	150名												
		全日	13. 0h	10,300									9:00～22:00	全日	13. 0h	3,500													
	土・日・祝日	午前	3. 0h	3,300								第5集会室	9:00～12:00	午前	3. 0h	2,300													
		午後	4. 0h	4,800								154㎡	13:00～16:30	午後	3. 5h	3,400													
		夜間	4. 0h	5,800								70名	17:30～22:00	夜間	4. 5h	4,500													
		全日	13. 0h	12,600								第4、5は続き部屋可	9:00～22:00	全日	13. 0h	9,000													
レセプションホールB	平日	午前	3. 0h	2,000																									
		午後	4. 0h	2,900																									
108.72㎡		夜間	4. 0h	3,600																									
		全日	13. 0h	7,700																									
	土・日・祝日	午前	3. 0h	2,400																									
		午後	4. 0h	3,600																									
		夜間	4. 0h	4,300																									
		全日	13. 0h	9,400																									
リハーサル室		午前	3. 0h	2,700					リハーサル室	午前	3. 0h	1,200	リハーサル室	9:00～12:00	午前	3. 0h	1,100	リハーサル室	9:00～12:00	午前	3. 0h	1,700	リハーサル室		午前	3. 0h	1,000		
133.77㎡		午後	4. 0h	3,900						午後	4. 0h	2,000	73㎡	13:00～16:30	午後	3. 5h	1,600			13:00～17:00	午後	4. 0h	2,900	91.8㎡		午後	4. 0h	1,000	
		夜間	4. 0h	4,800						夜間	4. 0h	2,000		17:30～22:00	夜間	4. 5h	2,100			18:00～22:00	夜間	4. 0h	3,500			夜間	4. 0h	1,000	
		全日	13. 0h	10,300						全日	13. 0h	4,000		9:00～22:00	全日	13. 0h	4,200												
音楽練習室1		午前	3. 0h	1,300								音楽練習室	9:00～12:00	午前	3. 0h	1,300	音楽室	1時間		900	音楽室	9:00～12:00	午前	3. 0h	1,400				
65.87㎡		午後	4. 0h	1,900								77㎡	13:00～16:30	午後	3. 5h	2,000	120人					82㎡	13:00～16:00	午後1	3. 0h	1,500			
		夜間	4. 0h	2,300								30人	17:30～22:00	夜間	4. 5h	2,600					30人	16:00～19:00	午後2	3. 0h	1,700				
		全日	13. 0h	5,000									9:00～22:00	全日	13. 0h	5,200						19:00～22:00	夜間	3. 0h	2,100				
音楽練習室2		午前	3. 0h	2,000																			9:00～22:00	全日	13. 0h	5,300			
100.26㎡		午後	4. 0h	2,900																									
		夜間	4. 0h	3,600																									
		全日	13. 0h	7,700																									
展示室		午前	3. 0h	2,200					展示ギャラリー	午前	3. 0h	2,000	展示スペース	9:00～12:00	午前	3. 0h	700	市民ギャラリー	1時間		700	展示室		全日	13. 0h	3,100			
130.11㎡		午後	4. 0h	3,200						午後	4. 0h	3,000	48㎡	13:00～16:30	午後	3. 5h	1,100					48㎡							
		夜間	4. 0h	3,900						夜間	4. 0h	3,000		17:30～22:00	夜間	4. 5h	1,400												
		全日	13. 0h	8,500						全日	13. 0h	7,000		9:00～22:00	全日	13. 0h	2,800												
会議室		午前	3. 0h	900					会議室	午前	3. 0h	500						第5研修室	1時間		500	第2、第3会議室	9:00～12:00	午前	3. 0h	800			
53.92㎡		午後	4. 0h	1,300						午後	4. 0h	700										48.7㎡	13:00～16:00	午後1	3. 0h	900			
16名		夜間	4. 0h	1,600						夜間	4. 0h	900						24名				24人	16:00～19:00	午後2	3. 0h	1,000			
		全日	13. 0h	3,500						全日	13. 0h	1,900																	

羽村市の現行料金				青梅市民会館の現行料金			瑞穂町の現行料金 (スカイホール)			福生市の現行料金 (市民会館・公民館)			あきる野市の現行料金 (キララホール・中央公民館)			昭島市の現行料金 (市民会館・公民館)		
講座室1B		午前 3. 0h	900										第6研修室	1時間	500			
53.67㎡		午後 4. 0h	1,300															
27名		夜間 4. 0h	1,600										24名			学習会議室	9:00～12:00 午前 3. 0h	1,500
		全日 13. 0h	3,500										第6、7は続き部屋可			92. 2㎡	13:00～16:00 午後1 3. 0h	1,700
講座室2		午前 3. 0h	1,300										第1、第3研修室	1時間	400	60人	16:00～19:00 午後2 3. 0h	1,900
76.11㎡		午後 4. 0h	1,900														19:00～22:00 夜間 3. 0h	2,200
45名		夜間 4. 0h	2,300										30名				9:00～22:00 全日 13. 0h	6,000
		全日 13. 0h	5,000													第1会議室	9:00～12:00 午前 3. 0h	1,600
学習室1A		午前 3. 0h	500							第1集会室	9:00～12:00 午前 3. 0h	400	第8研修室	1時間	200	92㎡	13:00～16:00 午後1 3. 0h	1,800
30.09㎡		午後 4. 0h	700							28㎡	13:00～16:30 午後 3. 5h	600				30人	16:00～19:00 午後2 3. 0h	2,000
18名		夜間 4. 0h	900							12名	17:30～22:00 夜間 4. 5h	800	15名				19:00～22:00 夜間 3. 0h	2,400
		全日 11. 0h	1,900								9:00～22:00 全日 13. 0h	1,400					9:00～22:00 全日 13. 0h	6,000
学習室1B		午前 3. 0h	500							第2集会室	9:00～12:00 午前 3. 0h	700	第9研修室	1時間	300			
30.09㎡		午後 4. 0h	700							59㎡	13:00～16:30 午後 3. 5h	1,100						
18名		夜間 4. 0h	900							20名	17:30～22:00 夜間 4. 5h	1,500	18名					
		全日 13. 0h	1,900							第1、2は続き部屋可	9:00～22:00 全日 13. 0h	2,900						
学習室2A		午前 3. 0h	500										第2研修室	1時間	300			
30.09㎡		午後 4. 0h	700															
18名		夜間 4. 0h	900										12名					
		全日 13. 0h	1,900															
学習室2B		午前 3. 0h	500										第4研修室	1時間	200			
30.09㎡		午後 4. 0h	700															
18名		夜間 4. 0h	900										10名					
		全日 13. 0h	1,900															
学習室3		午前 3. 0h	500							第8集会室	9:00～12:00 午前 3. 0h	300						
30.09㎡		午後 4. 0h	700							20㎡	13:00～16:30 午後 3. 5h	400						
18名		夜間 4. 0h	900							10名	17:30～22:00 夜間 4. 5h	500						
		全日 13. 0h	1,900								9:00～22:00 全日 13. 0h	1,000						
創作室1		午前 3. 0h	3,300										第2工作室	1時間	700			
168.62㎡		午後 4. 0h	4,900															
		夜間 4. 0h	6,000										36名					
		全日 13. 0h	12,900															
創作室2		午前 3. 0h	1,600							美術室	9:00～12:00 午前 3. 0h	800	第1工作室	1時間	300	美術工芸室	9:00～12:00 午前 3. 0h	900
81.66㎡		午後 4. 0h	2,400							50㎡	13:00～16:30 午後 3. 5h	1,200				54. 7㎡	13:00～16:00 午後1 3. 0h	1,000
		夜間 4. 0h	2,900							20名	17:30～22:00 夜間 4. 5h	1,600	12名			20人	16:00～19:00 午後2 3. 0h	1,100
		全日 13. 0h	6,200								9:00～22:00 全日 13. 0h	3,100					19:00～22:00 夜間 3. 0h	1,300
創作室3		午前 3. 0h	1,600										第1工作室	1時間	300		9:00～22:00 全日 13. 0h	3,500
81.41㎡		午後 4. 0h	2,400															
		夜間 4. 0h	2,900										12名			第一和室	9:00～12:00 午前 3. 0h	700
		全日 13. 0h	6,200													17. 5畳	13:00～16:00 午後1 3. 0h	700
和室1		午前 3. 0h	900							第6集会室	9:00～12:00 午前 3. 0h	500	和室東側	1時間	300	15人	16:00～19:00 午後2 3. 0h	800
43.30㎡		午後 4. 0h	1,300							和室	13:00～16:30 午後 3. 5h	700					19:00～22:00 夜間 3. 0h	1,000
		夜間 4. 0h	1,500							39㎡	17:30～22:00 夜間 4. 5h	1,000	25名				9:00～22:00 全日 13. 0h	2,600
		全日 13. 0h	3,300							15名	9:00～22:00 全日 13. 0h	1,900				第二和室	9:00～12:00 午前 3. 0h	800
和室2		午前 3. 0h	900							第7集会室	9:00～12:00 午前 3. 0h	500	和室西側	1時間	300	21畳	13:00～16:00 午後1 3. 0h	900
43.30㎡		午後 4. 0h	1,300							39㎡和室	13:00～16:30 午後 3. 5h	700				20人	16:00～19:00 午後2 3. 0h	1,000
		夜間 4. 0h	1,500							15名	17:30～22:00 夜間 4. 5h	1,000	25名				19:00～22:00 夜間 3. 0h	1,200
		全日 13. 0h	3,300							第6、7は続き部屋可	9:00～22:00 全日 13. 0h	1,900					9:00～22:00 全日 13. 0h	3,200
保育室		午前 3. 0h	1,100							児童室	9:00～12:00 午前 3. 0h	700	保育室	保育室のみの貸し出しは不可	無料			
62.21㎡		午後 4. 0h	1,600							39㎡	13:00～16:30 午後 3. 5h	1,100						
		夜間 4. 0h	1,900							25人	17:30～22:00 夜間 4. 5h	1,400						
		全日 13. 0h	4,100							15名	9:00～22:00 全日 13. 0h	2,800						

公共施設等のコスト計算書(総括表)

1	施設名	羽村市自然休暇村／ハヶ岳少年自然の家				
2	所在地	山梨県北杜市高根町清里3545-3877				
3	管理主体	指定管理者(グリーンハウス太平ビルサービス共同事業体)				
4	市所管課	地域振興課、生涯学習総務課				
5	施設の設置目的	恵まれた自然環境の中で市民に保養の場を提供するため自然休暇村を設置し、もって市民の心身の健康と福祉の増進に資すること、また、心身ともに健全な少年の育成に資することを目的とする。				
6	施設の概要	○宿泊室【清里】12室(50人収容)【ハヶ岳】22室(210人収容) ○食堂 240人収容 ○大浴室、中浴室 ○天体観測室 ○大広間 ○研修室 ○体育館 ○レクリエーションホール ○カラオケルーム ○別荘 ○キャンプ場				
7	利用状況	平成24年度	利用人数:13,816人		稼働率:27.6%	
		平成25年度	利用人数:13,707人		稼働率:32.4%	
		平成26年度	利用人数:14,766人		稼働率:29.2%	
		平成27年度	利用人数:14,910人		稼働率:28.9%	
		平成28年度	利用人数:14,982人		稼働率:29.5%	
8	コスト計算 (円)	平成28年度	構成比	平成24年度	構成比	増減
	(1)経常費用					
	人件費	58,681,464	53.4%	42,967,827	38.3%	15,713,637
	物件費等	44,525,028	40.5%	61,300,025	54.7%	-16,774,997
	物件費	18,158,793	16.5%	23,293,340	20.8%	-5,134,547
	維持補修費	3,021,768	2.8%	1,697,854	1.5%	1,323,914
	水道光熱費	22,791,888	20.8%	34,568,681	30.8%	-11,776,793
	その他	552,579	0.5%	1,740,150	1.6%	-1,187,571
	その他	6,619,289	6.0%	7,825,111	7.0%	-1,205,822
	合計	109,825,781	100.0%	112,092,963	100.0%	-2,267,182
	(2)経常収益					
	利用料	35,118,433	100.0%	32,134,020	100.0%	2,984,413
	その他		0.0%	0	0.0%	0
	合計	35,118,433	100.0%	32,134,020	100.0%	2,984,413
	(3)純行政コスト	74,707,348		79,958,943		-5,251,595
9	年間利用者数 (人)	14,982		13,816		1,166
10	一人あたりコスト (円)	7,330		8,113		-783

※経常費用と経常収益は、施設の利用に係るものを計上しており、食事、飲料の提供、売店等に係るものは計上していません。

コスト計算表

使用料名称： 自然休暇村(平成28年度)

(単位:円)

区 分		施設全体	清里本館和8畳・10畳 (12室)	清里別荘 (3棟)	自然の家和8畳 (2室)	自然の家和15畳 (20室)	キャンプ場テント (10張)
人件費	職員人件費	58,681,464	12,898,186	10,826,730	1,736,971	33,219,577	
	報酬	0	0	0	0	0	
	小 計	58,681,464	12,898,186	10,826,730	1,736,971	33,219,577	
物件費	賃金	0	0	0	0	0	
	報償費	0	0	0	0	0	
	旅費	0	0	0	0	0	
	需用費	31,597,202	6,945,065	5,829,684	935,277	17,887,176	
	役務費	2,207,268	485,158	407,241	65,335	1,249,534	
	委託料	320,000	70,336	59,040	9,472	181,152	
	使用料・賃借料	4,834,941	1,062,720	892,047	143,114	2,737,060	
	維持管理費	377,186	82,905	69,591	11,165	213,525	
	原材料費	0	0	0	0	0	
	備品購入費	0	0	0	0	0	
	その他	552,579	121,457	101,951	16,356	312,815	
	小 計	39,889,176	8,767,641	7,359,554	1,180,719	22,581,262	
維持補修費	施設修繕料	3,021,768	664,185	557,516	89,444	1,710,623	
	工事請負費	0	0	0	0	0	
	その他	0	0	0	0	0	
	小 計	3,021,768	664,185	557,516	89,444	1,710,623	
補助費等	負担金・補助交付金	1,614,084	354,776	297,798	47,777	913,733	
	報償費	0	0	0	0	0	
	小 計	1,614,084	354,776	297,798	47,777	913,733	
その他	その他	6,619,289	1,454,920	1,221,259	195,931	3,747,179	
年 間 コ ス ト A		109,825,781	24,139,708	20,262,857	3,250,842	62,172,374	

実 稼 働 日 数 B				183日			
年間利用 人 数	実 績 C	14,982人	4,221人	793人	428人	9,283人	257人
	目 標 D						
1棟の1日あたりコスト A/B				36,909			
1人あたり コ ス ト	実 績 A/C		5,719		7,595	6,697	
	目 標 A/D						

面 積 に よ る 按 分 表	按 分 率(%)	100.00%	21.98%	18.45%	2.96%	56.61%	
	専有部分(m ²)	878.00	193.00	162.00	26.00	497.00	
	共有部分(m ²)	5,046.25	1,109.26	931.08	149.43	2,856.48	
	合 計(m ²)	5,924.25	1,302.26	1,093.08	175.43	3,353.48	

自然休暇村コスト比較

【清里使用料】

区分		コスト				利用者負担分	利用者負担割合			市負担分			市負担割合		
		H24 (円)	H28 (円)	増減 (円)	増減比 (%)	現行使用料 (円)	H24 (%)	H28 (%)	増減	H24 (円)	H28 (円)	増減 (円)	H24 (%)	H28 (%)	増減
本館宿泊客室	大人2人	6,643	5,719	-924	-13.9%	3,600	54.2%	62.9%	8.7	3,043	2,119	-924	45.8%	37.1%	-8.7
	大人1人	6,643	5,719	-924	-13.9%	5,400	81.3%	94.4%	13.1	1,243	319	-924	18.7%	5.6%	-13.1
	子供	6,643	5,719	-924	-13.9%	2,300	34.6%	40.2%	5.6	4,343	3,419	-924	65.4%	59.8%	-5.6
本館宿泊休憩室															
本館日帰り	大人														
	子供														
別荘	1棟	53,029	36,909	-16,120	-30.4%	15,000	28.3%	40.6%	12.3	38,029	21,909	-16,120	71.7%	59.4%	-12.3
平均負担割合							49.6%	59.5%	9.9				50.4%	40.5%	-9.9

【ハヶ岳少年自然の家使用料】

区分		コスト				利用者負担分	利用者負担割合			市負担分			市負担割合		
		H24 (円)	H28 (円)	増減 (円)	増減比 (%)	現行使用料 (円)	H24 (%)	H28 (%)	増減	H24 (円)	H28 (円)	増減 (円)	H24 (%)	H28 (%)	増減
本館宿泊 団体8畳	大人	11,134	7,595	-3,539	-31.8%	2,500	22.5%	32.9%	10.4	8,634	5,095	-3,539	77.5%	67.1%	-10.4
	子供	11,134	7,595	-3,539	-31.8%	1,000	9.0%	13.2%	4.2	10,134	6,595	-3,539	91.0%	86.8%	-4.2
本館宿泊 団体15畳	大人	7,069	6,697	-372	-5.3%	2,500	35.4%	37.3%	1.9	4,569	4,197	-372	64.6%	62.7%	-1.9
	子供	7,069	6,697	-372	-5.3%	1,000	14.1%	14.9%	0.8	6,069	5,697	-372	85.9%	85.1%	-0.8
本館宿泊 一般8畳	大人2人	11,134	7,595	-3,539	-31.8%	2,900	26.0%	38.2%	12.2	8,234	4,695	-3,539	74.0%	61.8%	-12.2
	大人1人	11,134	7,595	-3,539	-31.8%	4,350	39.1%	57.3%	18.2	6,784	3,245	-3,539	60.9%	42.7%	-18.2
	子供	11,134	7,595	-3,539	-31.8%	1,900	17.1%	25.0%	7.9	9,234	5,695	-3,539	82.9%	75.0%	-7.9
本館宿泊 一般15畳	大人2人	7,069	6,697	-372	-5.3%	2,500	35.4%	37.3%	1.9	4,569	4,197	-372	64.6%	62.7%	-1.9
	大人1人	7,069	6,697	-372	-5.3%	3,750	53.0%	56.0%	3.0	3,319	2,947	-372	47.0%	44.0%	-3.0
	子供	7,069	6,697	-372	-5.3%	1,600	22.6%	23.9%	1.3	5,469	5,097	-372	77.4%	76.1%	-1.3
休憩	大人														
	子供														
キャンプ場						2,000									
平均負担割合							27.4%	33.6%	6.2				72.6%	66.4%	-6.2

オープンからの使用料の推移

(単位:円)

◆自然休暇村使用料						使用料		
						平成元年 オープン	平成8年4月 使用料改定	平成28年 現行使用料
清里本館	宿泊	大人(中学生以上)	2人以上で使用		2,900	3,600	3,600	
				1人で使用	4,350	5,400	5,400	
		子供(小学生)		1,800	2,300	2,300		
	日帰り(休憩)	大人(中学生以上)		200	200	200		
		子供(小学生)		100	100	100		
別荘	宿泊(1棟1泊につき)					12,000	15,000	15,000
少年自然の家	宿泊	団体	8畳	大人		2,400	2,500	2,500
				子供(小中学生)		900	1,000	1,000
			15畳	大人		1,800	2,500	2,500
				子供(小中学生)		900	1,000	1,000
		一般	8畳	大人	2人以上で使用	2,400	2,900	2,900
				1人で使用	3,600	4,350	4,350	
			15畳	子供(小学生)		1,600	1,900	1,900
				大人	2人以上で使用	1,800	2,500	2,500
		1人で使用	2,700		3,750	3,750		
		子供(小学生)		1,300	1,600	1,600		
	日帰り(休憩)		大人		200	200	200	
		子供(小学生)		100	100	100		
テントサイト				テント設営(1張1泊につき)	1,000	2,000	2,000	

利用者数の推移

(単位:人)

近隣保養施設使用料一覧表

自治体名	施設名	所在地	利用者種別 上段：市内料金適用者 下段：市外料金適用者	大人(2名以上1室)				子供(2名以上1室)				団体 大人(2名以上1室)				団体 子供(2名以上1室)				備 考
				使用料	夕食	朝食	合計	使用料	夕食	朝食	合計	使用料	夕食	朝食	合計	使用料	夕食	朝食	合計	
羽村市	羽村市自然休暇村	山梨県北杜市高根町清里3545-3877	・市民、在勤者の家族、在学者 ・姉妹都市、協定団体	3,600	2,570	930	7,100	2,300	1,850	720	4,870	2,500	1,850	720	5,070	1,000	1,850	720	3,570	
			その他	5,600	2,570	930	9,100	3,800	1,850	720	6,370	3,500	1,850	720	6,070	1,500	1,850	720	4,070	
日野市	ハケ岳高原大成荘	山梨県北杜市高根町清里3545-1	・市民又は市内在勤者若しくは在学者	3,500	2,500		6,000	1,500	1,100		2,600	2,000	1,500		3,500	1,000	1,100		2,100	食事代は、朝と夕食の合算で設定されている。
			・市内在勤者若しくは在学者の同居家族	4,500	2,500		7,000	2,000	1,100		3,100	3,000	1,500		4,500	1,500	1,100		2,600	
			その他	6,000	2,500		8,500	3,000	1,100		4,100	4,000	1,500		5,500	2,000	1,100		3,100	
府中市	やちほ	長野県南佐久郡佐久穂町大字八郡2049-150	・市民、姉妹(友好)都市、市内在勤者及びその家族	3,000	3,450	860	7,310	1,500	860	540	2,900									夕食は、ABCランクのうち中間の金額を選択。子供は一律1,400円。
			その他	5,000	3,450	860	9,310	2,500	860	540	3,900									
三鷹市	川上郷自然の村	長野県南佐久郡川上村大字原591-362	・三鷹市在住、在勤・在学者と家族 ・姉妹都市在住の方	4,900			4,900	3,200			3,200	3,900			3,900	2,600			2,600	使用料に、2食(夕食・朝食)大人2,000円、子供1,500円を含む。
			その他	6,000			6,000	3,850			3,850	4,600			4,600	3,000			3,000	
多摩市	ハケ岳フレンドリーふじみ	長野県諏訪郡富士見町立沢字広原1-1205	・市民	6,500			6,500	4,300			4,300									団体料金の記載なし。使用料に、2食(夕食・朝食)を含む。
			・市内在勤、在学及び家族 ・富士見町民	7,500			7,500	5,300			5,300									
			その他	9,000			9,000	6,300			6,300									
町田市	町田市自然休暇村	長野県南佐久郡川上村秋山53-15	・町田市民及びその陪伴者、在勤者とその家族、在学者 ・相模原市民と川上村民及び陪伴者	2,500	1,500	500	4,500	1,500	650	350	2,500									団体料金の記載なし
			その他	4,500	1,500	500	6,500	2,500	650	350	3,500									

公共施設等のコスト計算書(総括表)

1	施設名	羽村市動物公園				
2	所在地	羽村市羽4,122番地				
3	管理主体	指定管理者(株)横浜八景島				
4	市所管課	土木課				
5	施設の設置目的	市民の憩いの場を提供するとともに、動物の飼育及び展示等を通じ、動物に対する知識及び愛護思想の普及啓発を図り、もって公共の福祉の増進に資することを目的とする。				
6	施設の概要	○動物の展示 ○スタディホール ○広場				
7	利用状況	平成24年度	利用人数:228,735人			
		平成25年度	利用人数:222,418人			
		平成26年度	利用人数:222,783人			
		平成27年度	利用人数:239,794人			
		平成28年度	利用人数:225,930人			
8	コスト計算 (円)	平成28年度	構成比	平成24年度	構成比	増減
	(1)経常費用					
	人件費	89,964,037	62.1%	83,097,285	61.0%	6,866,752
	物件費等	54,013,678	37.3%	52,119,546	38.2%	1,894,132
	物件費	34,778,830	24.0%	31,956,951	23.4%	2,821,879
	維持補修費	4,996,169	3.5%	5,998,193	4.4%	-1,002,024
	水道光熱費	13,487,974	9.3%	13,755,867	10.1%	-267,893
	その他	750,705	0.5%	408,535	0.3%	342,170
	その他	841,603	0.6%	1,050,517	0.8%	-208,914
	合計	144,819,318	100.0%	136,267,348	100.0%	8,551,970
	(2)経常収益					
	利用料	32,648,255	100.0%	33,776,943	100.0%	-1,128,688
	その他	0	0.0%	0	0.0%	0
	合計	32,648,255	100.0%	33,776,943	100.0%	-1,128,688
	(3)純行政コスト	112,171,063		102,490,405		9,680,658
9	年間利用者数 (人)	225,930		228,735		-2,805
10	一人あたりコスト (円)	640		595		45

※経常費用と経常収益は、施設の利用に係るものを計上しており、売店等に係るものは計上していません。

動物公園コスト比較

	一人あたりコスト				利用者負担分	利用者負担割合			市負担分			市負担割合		
	H24 (円)	H28 (円)	増減 (円)	増減比 (%)	現行使用料 (円)	H24 (%)	H28 (%)	増減	H24 (円)	H28 (円)	増減 (円)	H24 (%)	H28 (%)	増減
75歳以上	595	640	45	7.6%	0	0.0%	0.0%	0.0	595	640	45	100.0%	100.0%	0.0
65歳以上75歳未満	595	640	45	7.6%	100	16.8%	15.6%	-1.2	495	540	45	83.2%	84.4%	1.2
15歳以上65歳未満	595	640	45	7.6%	300	50.4%	46.9%	-3.5	295	340	45	49.6%	53.1%	3.5
4歳以上15歳未満	595	640	45	7.6%	50	8.4%	7.8%	-0.6	545	590	45	91.6%	92.2%	0.6
4歳未満	595	640	45	7.6%	0	0.0%	0.0%	0.0	595	640	45	100.0%	100.0%	0.0
平均負担割合						15.1%	14.1%	-1.0				84.9%	85.9%	1.0

近隣動物公園入園料比較(平成27年度)

名称		一般	子供	高齢者	面積(㎡)	飼育動物			有料入園者 数(人)	無料入園者 (人)	合計(人)	経営形態
東京	羽 村 (羽村市)	300円	4才～中学生50円 4才未満無料	65才以上75歳未満 100円 75歳以上無料	42,691	哺乳類 鳥類 その他	33種 42種 22種	396点 194点 184点	175,863	63,931	239,794	指定管理(清掃業務委託)
	上 野 (東京都)	600円	中学生以下200円 小学生以下無料	65歳以上300円	142,897	哺乳類 鳥類 その他	107種 133種 126種	1,235点 501点 797点	2,190,883	1,778,653	3,969,536	指定管理(清掃業務委託)
	多 摩 (東京都)	600円	中学生以下200円 小学生以下無料	65歳以上300円	601,372	哺乳類 鳥類 その他	61種 98種 142種	561点 1050点 20761点	523,905	532,167	1,056,072	指定管理(清掃業務委託)
	井の頭 (東京都)	400円	中学生以下150円 小学生以下無料	65歳以上200円	115,500	哺乳類 鳥類 その他	26種 72種 83種	506点 345点 2916点	479,367	417,660	897,027	指定管理(清掃業務委託)
埼玉	埼玉動物園 (埼玉県)	510円	小・中学生210円	—	460,000	哺乳類 鳥類 その他	7種 29種 9種	7点 29点 9点	389,327	358,307	747,634	指定管理(清掃・工事・設備業務委託)
	東 武 (民営)	1700円	3才～小学生700円	60歳以上1000円	530,000	哺乳類 鳥類 その他	69種 38種 10種	469点 339点 225点	979,472	248,086	1,227,558	直営(東武グループ)
	智光山 (狭山市)	200円	小・中学生50円	—	33,000	哺乳類 鳥類 その他	27種 54種 51種	241点 285点 606点	143,019	92,050	235,069	指定管理(清掃・工事・設備業務委託)
千葉	千 葉 (千葉市)	700円	中学生以下無料	市内在住65歳以上無料	339,722	哺乳類 鳥類 その他	60種 68種 8種	561点 260点 62点	283,032	257,654	540,686	事務・飼育以外業務委託
	市 川 (市川市)	430円	小・中学生100円	市内在住65歳以上無料	52,000	哺乳類 鳥類 その他	27種 26種 5種	337点 92点 24点	137,918	108,246	246,164	事務・飼育以外業務委託
	市原ぞうの国 (民営)	1800円	小学生900円 幼児(3才以上)500円	65才以上1440円	35,000	哺乳類 鳥類 その他	78種 35種 10種	719点 309点 32点	149,143	1,342	150,485	事務・飼育以外業務委託
神奈川	横浜金沢 (横浜市)	500円	高校生300円 小・中学生200円	65歳以上要介護者と介護者 2名免除	128,333	哺乳類 鳥類 その他	26種 8種 6種	173点 23点 53点	168,321	118,778	287,099	指定管理(事務・飼育以外業務委託)
	横浜スーラシア (横浜市)	800円	高校生300円 小・中学生200円	65歳以上要介護者と介護者 2名免除	423,000	哺乳類 鳥類 その他	56種 45種 8種	426点 324点 39点	782,003	434,129	1,216,132	指定管理(事務・飼育以外業務委託)

公共施設等のコスト計算書(総括表)

1	施設名	羽村市水上公園				
2	所在地	羽村市羽中4丁目9番1号				
3	管理主体	指定管理者 大和興産(株)				
4	市所管課	土木課				
5	施設の設置目的	市民の健康の向上及び市民相互のふれあいによるコミュニティの振興を図り、もって市民の公共の福祉の増進に寄与することを目的とする。				
6	施設の概要	○親水公園 ○流水プール ○幼児プール				
7	利用状況	平成24年度	利用人数: 40,503人			
		平成25年度	利用人数: 33,494人			
		平成26年度	利用人数: 26,974人			
		平成27年度	利用人数: 29,136人			
		平成28年度	利用人数: 25,518人			
8	コスト計算 (円)	平成28年度	構成比	平成24年度	構成比	増減
	(1)経常費用					
	人件費	9,264,710	40.5%	11,705,560	44.1%	-2,440,850
	物件費等	13,343,354	58.3%	14,507,146	54.6%	-1,163,792
	物件費	3,961,112	17.3%	4,672,405	17.6%	-711,293
	維持補修費	336,620	1.5%	1,967,270	7.4%	-1,630,650
	水道光熱費	8,868,934	38.7%	7,867,471	29.6%	1,001,463
	その他	176,688	0.8%	0	0.0%	176,688
	その他	268,100	1.2%	340,762	1.3%	-72,662
	合計	22,876,164	100.0%	26,553,468	100.0%	-3,677,304
	(2)経常収益					
	利用料	4,990,750	100.0%	7,967,790	100.0%	-2,977,040
	その他	0	0.0%	0	0.0%	0
	合計	4,990,750	100.0%	7,967,790	100.0%	-2,977,040
	(3)純行政コスト	17,885,414		18,585,678		-700,264
9	年間利用者数 (人)	25,518		40,503		-14,985
10	一人あたりコスト (円)	896		655		241

※経常費用と経常収益は、施設の利用に係るものを計上しており、売店等に係るものは計上していません。

水上公園コスト計算表

	一人あたりコスト				利用者負担分	利用者負担割合			市負担分			市負担割合		
	H24 (円)	H28 (円)	増減 (円)	増減比 (%)	現行使用料 (円)	H24 (%)	H28 (%)	増減	H24 (円)	H28 (円)	増減 (円)	H24 (%)	H28 (%)	増減
大人	655	896	241	36.8%	300	45.8%	33.5%	-12.3	355	596	241	54.2%	66.5%	12.3
子ども(中学生以下)	655	896	241	36.8%	100	15.3%	11.2%	-4.1	555	796	241	84.7%	88.8%	4.1
平均負担割合						30.6%	22.4%	-8.2				69.5%	77.7%	8.2

近隣の屋外プール利用料一覧

平成29年4月1日現在

市	名 称	29年度 開園期間	入場料			備 考
			大人	子供	ロッカー	
羽村市	水上公園	7月8日～7月9日 7月15日～9月3日	2時間 300円 1日 600円	2時間 100円 1日 200円	100円 リターン式	
青梅市	釜の淵水泳場	平成23年度で終了	—	—	—	
	東原公園水泳場	7月15日～8月31日	2時間 200円 延長1H 100円	2時間 50円 延長1H 30円	10円	
	わかぐさ公園こどもプール	7月15日～8月31日	付添人(高校生以上) 2時間 100円 延長1H 50円	小学生以下 2時間 40円 延長1H 20円	10円	
	長淵水泳場	平成23年度で終了	—	—	—	
福生市	福生市営プール	7月9日～9月2日	2時間 200円 延長1H 100円	2時間 100円 延長1H 50円	100円 リターン式	
あきる野市	あきる野市民プール	7月8日～7月9日 7月15日～9月3日	2時間 200円 延長30分 50円 60分 100円	子ども・リフレッシュ(65才以上) 2時間 100円 延長30分 20円 60分 50円	10円 リターン式	65歳以上のあきる野市民は各施設が半額で利用出来る「リフレッシュカード」が発行されている。

公共施設等のコスト計算書（総括表）

1	施設名	羽村市弓道場				
2	所在地	羽村市小作台4-2-8				
3	管理主体	指定管理者(NPO法人羽村市体育協会)				
4	市所管課	スポーツ推進課				
5	施設の設置目的	市民のスポーツの普及振興を図り、もって、市民の健康で文化的な生活の向上に資する。				
6	施設の概要	○弓道場(5人立)(射場186.7㎡、的場45.5㎡) ○会議室(12人) ○男女更衣室 ○倉庫				
7	利用状況	平成24年度	利用人数:7,848人			
		平成25年度	利用人数:8,357人			
		平成26年度	利用人数:8,351人			
		平成27年度	利用人数:8,184人			
		平成28年度	利用人数:8,225人			
8	コスト計算（円）	平成28年度	構成比	平成24年度	構成比	増減
	(1)経常費用					
	人件費	389,040	31.7%	385,560	29.2%	3,480
	物件費等	839,578	68.3%	937,111	70.8%	-97,533
	物件費	502,179	40.9%	571,143	43.2%	-68,964
	維持補修費	33,150	2.7%	68,050	5.1%	-34,900
	水道光熱費	244,249	19.9%	237,918	18.0%	6,331
	その他	60,000	4.9%	60,000	4.5%	0
	その他	0	0.0%	0	0.0%	0
	合計	1,228,618	100.0%	1,322,671	100.0%	-94,053
	(2)経常収益					
	利用料	748,125	100.0%	777,142	100.0%	-29,017
	その他	0	0.0%	0	0.0%	0
	合計	748,125	100.0%	777,142	100.0%	-29,017
	(3)純行政コスト	480,493		545,529		-65,036
9	年間利用者数（人）	8,225		7,848		377
10	一人あたりコスト（円）	149		168		-19

コスト計算表

使用料名称: 弓道場使用料

(単位:円)

区 分		施設全体	弓道場	会議室
人件費	職員人件費	389,040	357,839	31,201
	報酬	0	0	0
	小 計	389,040	357,839	31,201
物件費	賃金	0	0	0
	報償費	217,500	200,057	17,444
	旅費	0	0	0
	需用費	466,944	429,495	37,449
	役務費	61,984	57,013	4,971
	委託料	0	0	0
	使用料・賃借料	0	0	0
	原材料費	0	0	0
	備品購入費	0	0	0
	その他	60,000	55,188	4,812
小 計		806,428	741,752	64,676
維持補修費	施設修繕料	33,150	30,491	2,659
	工事請負費	0	0	0
	その他	0	0	0
小 計		33,150	30,491	2,659
補助費等	負担金・補助交付金	0	0	0
	報償費	0	0	0
	その他	0	0	0
小 計		0	0	0
年 間 コ ス ト A		1,228,618	1,130,083	98,535

年 間 利 用 可 能 日 数 B			313日	313日
年 間 利 用 人 数	実 績 C	8,225人		
	目 標 D			
1 日 あ た り コ ス ト A/B			3,610	314
1 人 あ た り コ ス ト	実 績 A/C	149		
	目 標 A/D			

面 積 に よ る 按 分 表	按 分 率 (%)	100.00%	91.98%	8.02%
	専有部分 (㎡)	252.45	232.20	20.25
	共有部分 (㎡)	37.10		
	合 計 (㎡)	289.55		

弓道場コスト比較表

			コスト				利用者負担分				市負担分			市負担割合		
			H24	H28	増減	増減比	現行使用料	H24	H28	増減	H24	H28	増減	H24	H28	増減
			(円)	(円)	(円)	(%)	(円)	(%)	(%)		(円)	(円)	(円)	(%)	(%)	
個人利用	大人		168	149	-19	-11.3%	300	178.6%	201.3%	22.7	-132	-151	-19	-78.6%	-101.3%	-22.7
	小学校5年生～中学校3年生		168	149	-19	-11.3%	100	59.5%	67.1%	7.6	68	49	-19	40.5%	32.9%	-7.6
	平 均							119.1%	134.2%	15.1				-19.1%	-34.2%	-15.1
貸切利用	弓道場	午前(9時～正午)	1,054	984	-70	-6.5%	2,000	189.8%	203.3%	13.5	-946	-1,016	-70	-89.8%	-103.3%	-13.5
		午後(1時～5時)	1,404	1,313	-91	-6.5%	2,200	156.7%	167.6%	10.9	-796	-887	-91	-56.7%	-67.6%	-10.9
		夜間(6時～10時)	1,404	1,313	-91	-6.5%	2,400	170.9%	182.8%	11.9	-996	-1,087	-91	-70.9%	-82.8%	-11.9
		全日	3,862	3,610	-252	-6.5%	6,600	170.9%	182.8%	11.9	-2,738	-2,990	-252	-70.9%	-82.8%	-11.9
	会議室	午前(9時～正午)	92	86	-6	-6.5%	500	543.5%	581.4%	37.9	-408	-414	-6	-443.5%	-481.4%	-37.9
		午後(1時～5時)	122	114	-8	-6.5%	600	491.8%	526.3%	34.5	-478	-486	-8	-391.8%	-426.3%	-34.5
		夜間(6時～10時)	122	114	-8	-6.5%	700	573.8%	614.0%	40.2	-578	-586	-8	-473.8%	-514.0%	-40.2
		全日	336	314	-22	-6.5%	1,800	535.7%	573.2%	37.5	-1,464	-1,486	-22	-435.7%	-473.2%	-37.5
	平 均							354.1%	378.9%	24.8				-254.1%	-278.9%	-24.8

他市比較一覧

弓道場

No.	市名	施設名	使用料（単位：円）						備考
			団体利用			個人使用			
			利用区分	料金	1Hあたり	単位	料金(大人)	料金(子供)	
1	八王子市	富士森体育館	午前・午後2H50	1,600	566	1回	300	100	市外なし
		夜間3H	1,700						
2	立川市	練成館	午前3H	450	213		-	-	市外料金2倍(団体)
		午後3H	650						
		夜間3H30	950						
3	武蔵野市	武蔵野総合体育館	2H45	1,200	436	3H	200	50	市外料金2倍
4	三鷹市	市民総合体育館	午前3H	1,000	325	2H	250	-	市外なし
		午後2H(2枠)	600						
		夜間3H30	1,200						
5	青梅市	永山公園総合運動場	2H	200	100	2H	200		市外料金1倍
6	府中市	総合体育館	午前3H	1,600	626	1回	150	70	市外料金1.5倍(団体) 市外料金2倍(個人)
		午後2H15(2枠)	1,300						
		夜間3H	2,300						
		全日	6,500						
7	昭島市	総合スポーツセンター	午前3H	1,800	700	2H	140	70	市外料金1倍
		午後3H(12:00～)	2,050						
		午後3H(15:00～)	2,450						
		夜間4H	3,000						
8	調布市								
9	町田市	総合体育館	3H	2,300	767	3H	300	100	市外料金1倍(団体) 市外なし(個人)
10	小金井市								
11	小平市	総合体育館	2H30	2,000	800	2H30	400	150	市外料金1.5倍(団体) 市外なし(個人)
12	日野市	南平体育館	午前3H	600	244	3H	100	50	市外料金1倍
		午後4H	800	4H					
		夜間3H	1,000	3H					
13	東村山市	スポーツセンター		-		2H	200	100	市外なし
14	国分寺市								
15	国立市								
16	福生市	中央体育館	1H	800	800	1H30	150	70	市外料金3倍(団体) 市外料金1倍(個人)
17	狛江市								
18	東大和市								
19	清瀬市								
20	東久留米市	スポーツセンター	1H	1,400	1,400	2H	400	200	市外料金1.5倍
21	武蔵村山市								
22	多摩市	総合体育館	午前2H45	1,740	633	1回	200	100	市外料金2倍
		午後2H45①	1,740						
		午後2H45②	1,740						
		夜間2H45	2,260						
23	稲城市	総合体育館	2H50	1,230	435	2H50	210	-	市外料金2倍(団体) 市外料金1倍(個人)
24	羽村市	弓道場	午前3H	2,000	606	1回	300	100	市外料金1.5倍
		午後4H	2,200						
		夜間4H	2,400						
25	あきる野市		2H	900	450	2H	200	100	市外料金3倍(団体) 市外料金1倍(個人)
26	西東京市	武道場	3H	2,000	750		-	-	市外料金2倍
		南町スポーツ・文化交流センター	3H	2,500			-	-	

※単純平均

使用料(団体)	
1,000～	1
800～999	2
600～799	6
400～599	4
～399	4

1時間あたりの比較

使用料(個人)	
400～499	2
300～399	3
200～299	7
100～199	4

1回または1区分あたりの比較

団体 17市	
市外料金3倍	2市
市外料金2倍	5市
市外料金1.5倍	4市
市外料金1倍	4市
市外なし	2市

個人 (16市)	
市外料金3倍	0市
市外料金2倍	3市
市外料金1.5倍	2市
市外料金1倍	6市
市外なし	5市

コスト計算表

手数料名称: 放置自転車等撤去手数料

(単位:円)

区 分		総額	自転車	原動機付自転車
人件費	職員人件費	175,068	174,770	298
	報酬			
	小 計	175,068	174,770	298
物件費	賃金			
	旅費	1,274	1,272	2
	需用費	267,853	267,397	456
	役務費	179,431	179,126	305
	委託料	6,798,743	6,787,185	11,558
	使用料・賃借料	4,290	4,283	7
	原材料費	0	0	0
	備品購入費	0	0	0
	その他	0	0	0
	小 計	7,251,591	7,239,263	12,328
維持補修費	施設修繕料	294,840	294,339	501
	工事請負費			
	その他			
	小 計	294,840	294,339	501
補助費等	役務費	3,921	3,914	7
	負担金・補助交付金			
	その他			
	小 計	3,921	3,914	7
年 間 コ ス ト		7,725,420	7,712,286	13,134

年 間 利 用 件 数	1,153	1,151	2
1 件 あ た り コ ス ト	6,700	6,700	6,567

区分	1件あたり	利用者負担分(手数料)		市負担分	
	コスト	金額	負担率	金額	負担率
	A	B	C=B/A(%)	D=A-B	E=D/A(%)
自転車	6,700	2,000	29.9%	4,700	70.1%
原動機付自転車	6,567	3,000	45.7%	3,567	54.3%

備考

○ 平成28年度の撤去件数

自転車	1,151
原動機付自転車	2

○ 平成28年度の手数料収入 : 782,000円

26市の放置自転車等撤去料の状況

平成29年3月末現在

平成29年3月末現在

区市町村名	種別	撤去料				備考
		平成28年度		平成25年度		
		自転車	原付	自転車	原付	
八王子市	撤去料	3,000	5,000	3,000	5,000	
立川市	撤去料	2,000	4,000	2,000	4,000	普通自動二輪車6,000円、大型自動二輪車8,000円
武蔵野市	撤去・保管料	3,000	5,000	3,000	5,000	
三鷹市	撤去料	2,500	4,000	2,500	4,000	
青梅市	撤去料	1,000	2,000	1,000	2,000	
府中市	撤去料	2,000	－	2,000	－	保管料別途 最大1,000円(14日まで無料、15日以降1日50円)
昭島市	撤去料	2,000	4,000	2,000	4,000	
調布市	移送料	2,500	5,000	2,500	5,000	
町田市	撤去料	2,000	4,000	2,000	4,000	
小金井市	撤去料	1,500	3,000	1,500	3,000	
小平市	撤去料	2,000	4,000	2,000	4,000	
日野市	撤去手数料	3,000	4,500	2,000	3,000	
東村山市	撤去料	1,100	2,200	1,000	2,000	
国分寺市	撤去料	2,000	3,000	2,000	3,000	
国立市	撤去料	2,000	－	2,000	－	
福生市	撤去保管料	1,000	2,000	1,000	2,000	
狛江市	撤去保管料	3,000	5,000	3,000	5,000	
東大和市	移送料・手数料	1,000	2,000	1,000	2,000	
清瀬市	移送料	2,000	4,000	2,000	4,000	
東久留米市	撤去料	1,000	2,000	1,000	2,000	
武蔵村山市	撤去料	－	－	－	－	
多摩市	撤去料	2,000	3,000	2,000	3,000	
稲城市	撤去料	2,000	3,000	2,000	3,000	
羽村市	撤去料	2,000	3,000	2,000	3,000	
あきる野市	－	－	－	－	－	
西東京市	撤去料	2,000	3,000	2,000	3,000	

<集計表>

	自転車	原付
なし	2	4
1,000円	4	0
1,100円	1	0
1,500円	1	0
2,000円	12	4
2,200円	0	1
2,500円	2	0
3,000円	4	6
3,500円	0	0
4,000円	0	6
4,500円	0	1
5,000円	0	4

平均手数料額

- ・自転車 1,983円
- ・原付 3,486円

コスト計算表

手数料名称：市政情報開示手数料

(単位：円)

区 分		金 額
人件費	職員人件費	1,272,485
	報酬	
	小 計	1,272,485
物件費	賃金	
	旅費	
	需用費	1,354
	役務費	13,205
	委託料	
	使用料・賃借料	
	原材料費	
	備品購入費	
	その他	
	小 計	14,559
維持補修費	施設修繕料	
	工事請負費	
	その他	
	小 計	0
補助費等	役務費	
	負担金・補助交付金	
	その他	
	小 計	0
年 間 コ ス ト		1,287,044

年 間 利 用 件 数	157
1 件 あ た り コ ス ト	8,197

区分	1件あたり	利用者負担分(手数料)		市負担分	
	コスト	金額	負担率	金額	負担率
	A	B	C=B/A(%)	D=A-B	E=D/A(%)
市民・利害関係者等	8,197	0	0.0%	8,197	100.0%
市民以外	8,197	100	1.2%	8,097	98.8%

備考

○ 市民以外の手数料を有料にしているのは、悪質な情報公開請求行為(業務を停滞させることを目的とした大量請求・申請のみで閲覧にこない等)を防止するということを意図している。

○ 平成28年度 市政情報開示請求件数 : 157件

○ 平成28年度の手数料収入 : 2,200円

各市 情報公開手数料一覧

市 名	手数料の有無及びその額	
	手 数 料 の 有 無	手数料の額
八 王 子 市	無 料	
立 川 市	無 料	
武 蔵 野 市	市 民 等 以 外 有 料	100 円
三 鷹 市	無 料	
青 梅 市	無 料	
府 中 市	営利目的及び市民等以外 有 料	200 円
昭 島 市	有 料	100 円
調 布 市	無 料	
町 田 市	無 料	
小 金 井 市	無 料	
小 平 市	無 料	
日 野 市	無 料	
東 村 山 市	有 料	100 円
国 分 寺 市	営 利 目 的 有 料	100 円
国 立 市	無 料	
福 生 市	無 料	
狛 江 市	無 料	
東 大 和 市	無 料	
清 瀬 市	無 料	
東久留米市	市 民 等 以 外 有 料	150 円
武蔵村山市	無 料	
多 摩 市	無 料	
稲 城 市	無 料	
羽 村 市	市 民 等 以 外 有 料	100 円
あきる野市	無 料	
西 東 京 市	無 料	

※「市民等」には、在住・在勤・利害関係者を含む。 （平成29年5月18日現在）

無料	19
100	5
150	1
200	1
	26

コスト計算表

手数料名称：都市計画証明手数料

区 分		金 額
人件費	職員人件費	35,662
	報酬	
	小 計	35,662
物件費	賃金	
	旅費	
	需用費	
	役務費	
	委託料	
	使用料・賃借料	
	原材料費	
	備品購入費	
	その他	
	小 計	0
維持補修費	施設修繕料	
	工事請負費	
	その他	
	小 計	0
補助費等	役務費	
	負担金・補助交付金	
	その他	
	小 計	0
年 間 コ ス ト		35,662

年 間 利 用 件 数	22
1 件 あ た り コ ス ト	1,621

(単位:円)

区分	1件あたり	利用者負担分(手数料)		市負担分	
	コスト	金額	負担率	金額	負担率
	A	B	C=B/A(%)	D=A-B	E=D/A(%)
証明手数料	1,621	200	12.3%	1,421	87.7%

備考

- 都市計画証明について
都市計画証明は、用途地域や都市計画道路等の都市計画の内容を証明するものです。
土地の売買や建築確認のために必要となることがあります。

- 平成28年度の発行件数
22件

- 平成28年度の手数料収入
4,400円

- 福生都市計画区域内の自治体の手数料一覧

福生市	200円
羽村市	200円
瑞穂町	200円

コスト計算表

手数料名称: その他証明手数料(行政区域の境界証明)

(単位:円)

区 分		金 額
人件費	職員人件費	2,432
	報酬	
	小 計	2,432
物件費	賃金	
	旅費	
	需用費	2
	役務費	
	委託料	
	使用料・賃借料	
	原材料費	
	備品購入費	
	その他	
	小 計	2
維持補修費	施設修繕料	
	工事請負費	
	その他	
	小 計	0
補助費等	役務費	
	負担金・補助交付金	
	その他	
	小 計	0
年 間 コ ス ト		2,434

年 間 利 用 件 数	3
1 件 あ た り コ ス ト	811

区分	1件あたり	利用者負担分(手数料)		市負担分	
	コスト	金額	負担率	金額	負担率
	A	B	C=B/A(%)	D=A-B	E=D/A(%)
その他証明手数料 (行政区域の境界証明)	811	200	24.7%	611	75.3%

備考

- 本手数料は、羽村市と隣接市町との行政区域の境界線についての証明を発行した際の手数料です。
- 平成28年度 行政区域の境界証明発行件数 : 3件
- 平成28年度の手数料収入 : 600円

各市行政境界の手数料(1件あたり)

	市 名	金 額	備 考
1	八王子市	200 円	
2	立川市	200 円	
3	武蔵野市	300 円	
4	三鷹市	徴収なし	
5	青梅市	徴収なし	
6	府中市	250 円	平成27年度に150円から250円に改定
7	昭島市	200	
8	調布市	徴収なし	
9	町田市	300 円	
10	小金井市	300 円	
11	小平市	250 円	
12	日野市	徴収なし	
13	東村山市	300 円	
14	国分寺市	300 円	
15	国立市	200 円	
16	福生市	200 円	
17	狛江市	300 円	
18	東大和市	300 円	平成29年度に200円から300円に改定
19	清瀬市	300 円	平成29年度中に400円に改定予定
20	東久留米市	徴収なし	
21	武蔵村山市	300 円	郵送の場合は400円
22	多摩市	300 円	
23	稲城市	徴収なし	
24	羽村市	200 円	
25	あきる野市	200 円	
26	西東京市	300 円	

平成29年5月17日現在

徴収なし	6
200	7
250	2
300	11
	26

コスト計算表

手数料名称：道路関係証明手数料

(単位:円)

区 分		金 額
人件費	職員人件費	64,840
	報酬	
	小 計	64,840
物件費	賃金	
	旅費	
	需用費	
	役務費	
	委託料	
	使用料・賃借料	168
	原材料費	
	備品購入費	
	その他	
	小 計	168
維持補修費	施設修繕料	
	工事請負費	
	その他	
	小 計	
補助費等	役務費	
	負担金・補助交付金	
	その他	
	小 計	
年 間 コ ス ト		65,008

年 間 利 用 件 数	80
1 件 あ た り コ ス ト	812

区分	1件あたり	利用者負担分(手数料)		市負担分	
	コスト	金額	負担率	金額	負担率
	A	B	C=B/A(%)	D=A-B	E=D/A(%)
道路関係証明	812	200	24.6%	612	75.4%

備考

○ 道路関係証明(2種類)

公道証明書… 建築確認申請、宅地開発許可申請等に伴う確認書類等として使用

境界証明書… 道路に面する土地の分筆等に伴う登記申請添付書類等として使用

○ 平成28年度の証明発行件数

公道証明書	21件
境界証明書	59件

○ 平成28年度の手数料収入 : 16,000円

各市 道路関係証明手数料一覧

	No.	団体名	境界証明
			金額
26市	1	八王子市	200
	2	立川市	200
	3	武蔵野市	300
	4	三鷹市	300
	5	青梅市	300
	6	府中市	250
	7	昭島市	200
	8	調布市	200
	9	町田市	300
	10	小金井市	300
	11	小平市	250
	12	日野市	200
	13	東村山市	300
	14	国分寺市	300
	15	国立市	200
	16	福生市	200
	17	狛江市	300
	18	東大和市	200
	19	清瀬市	300
	20	東久留米市	300
	21	武蔵村山市	300
	22	多摩市	300
	23	稲城市	200
	24	羽村市	200
	25	あきる野市	500
	26	西東京市	300

200円	10
250円	2
300円	13
500円	1
	26

コスト計算表

手数料名称: 霊園管理手数料

(単位:円)

区 分		金 額
人件費	職員人件費	1,244,928
	報酬	
	小 計	1,244,928
物件費	賃金	
	旅費	
	需用費	464,533
	役務費	142,155
	委託料	5,788,876
	使用料・賃借料	7,394
	原材料費	
	備品購入費	
	その他	
	小 計	6,402,958
維持補修費	施設修繕料	
	工事請負費	
	その他	
	小 計	
補助費等	役務費	536
	負担金・補助交付金	
	その他	
	小 計	536
年 間 コ ス ト		7,648,422

個 人 利 用 面 積	5,299㎡
1 ㎡ あ た り コ ス ト	1,443

(単位:円、%)

区分	1㎡あたり コスト	区分別 コスト	利用者負担分(手数料)		市負担分	
			金額	負担率	金額	負担率
			B	C=B/A(%)	D=A-B	E=D/A(%)
1.0㎡区画	1,443	1,443	1,000	69.3%	443	30.7%
1.5㎡区画	1,443	2,165	1,500	69.3%	665	30.7%
4.5㎡区画	1,443	6,494	3,150	48.5%	3,344	51.5%
6.0㎡区画	1,443	8,658	4,200	48.5%	4,458	51.5%

備考

○ 平成28年度の手数料収入 3,622,920円

手数料名称: 墓地除草手数料

(単位:円、%)

個 人 利 用 面 積	594m ²
1 m ² あ た り コ ス ト	604

区分	1㎡あたり コスト	区分別 コスト	利用者負担分(手数料)		市負担分	
			金額	負担率	金額	負担率
		A	B	C=B/A(%)	D=A-B	E=D/A(%)
6.0㎡区画	604	3,624	3,000	82.8%	624	17.2%
4.5㎡区画	604	2,718	2,250	82.8%	468	17.2%

○ 平成28年度の手数料収入

318,850円

コスト計算表

手数料名称：墓地許可証交付手数料

(単位:円)

区 分	金 額
人件費	171,826
職員人件費	
報酬	
小 計	171,826
物件費	
賃金	
旅費	
需用費	
役務費	17,550
委託料	
使用料・賃借料	
原材料費	
備品購入費	
その他	
小 計	17,550
維持補修費	
施設修繕料	
工事請負費	
その他	
小 計	
補助費等	
役務費	
負担金・補助交付金	
その他	
小 計	
年 間 コ ス ト	189,376

年 間 処 理 時 間	53時間
1 時 間 あ た り コ ス ト	3,573

(単位:円、%)

区分	1時間あたり	処理時間	区分別	手数料		市負担分	
	コスト		コスト	金額	負担率	金額	負担率
	A	B	C=A×B	D	E=D/C(%)	F=C-D	G=F/C(%)
書換	3,573	1.5時間	5,360	1,000	18.7%	4,360	81.3%
再交付	3,573	1.0時間	3,573	500	14.0%	3,073	86.0%

備考

○ 他市の状況

(単位:円)

	書換	再交付	書換+再交付	郵送料	
羽村市	1000	500	1000	市負担	郵便書留
青梅市	300	100	400	市負担	普通郵便
八王子市	200	200	200	個人負担	普通郵便
日野市	500	200	700	市負担	普通郵便

※郵便書留：450円

○ 平成28年度の手数料収入 33,500円

コスト計算表

手数料名称: 塵芥処理手数料

ごみ処理に係るコスト

	①塵芥処理費 (西多摩衛生組合での処理費)	②埋立て処理費 (東京たま広域資源循環組合での処理費)	③収集運搬経費 (市内のごみ個別収集運搬経費)	合計
委託料、負担金等(円)	2,102,631,000	143,807,000	191,310,530	
ごみ処理量(トン)	62,076	12,905	8,890	
1トンあたりごみ処理費(円)	33,872	11,144	21,520	
1キログラムあたりごみ処理費(円)	34	11	22	67

区分1	1kgあたりコスト(円)	区分2 カッコ内はキログラム換算値	区分別コスト(円) A	利用者負担分(手数料)		市負担分	
				金額(円) B	負担率 C=B/A(%)	金額(円) D=A-B	負担率 E=D/A(%)
指定収集袋	67 (内訳) ①塵芥 ②埋立て ③収集	ミニ袋 5リットル(0.75)	50	7	14.0%	43	86.0%
		小袋 10リットル(1.5)	101	15	14.9%	86	85.1%
		中袋 20リットル(3.0)	201	30	14.9%	171	85.1%
		大袋 40リットル(6.0)	402	60	14.9%	342	85.1%
粗大ごみ(収集)	67 ①塵芥 ②埋立て ③収集	1キログラムあたり	67	30	44.8%	37	55.2%
粗大ごみ(持込み)	45 ①塵芥 ②埋立て	1キログラムあたり	45	20	44.4%	25	55.6%
剪定枝(持込み)	45 ①塵芥 ②埋立て	1キログラムあたり	45	20	44.4%	25	55.6%
事業系一般廃棄物(持込み)	45 ①塵芥 ②埋立て	1キログラムあたり	45	30	66.6%	15	33.4%

【備考】

①塵芥処理費は、西多摩衛生組合で処理する経費です。

②埋立て経費は、東京たま広域資源循環組合の処分場へ埋立てる経費です。実際には埋立量が皆無のため、焼却灰の処理経費です。

③収集運搬経費は、市内の戸別収集に要する経費です。

＜平成28年度の手数料収入＞ 指定収集袋 76,340,986円／粗大ごみ(収集) 5,886,100円／粗大ごみ(持込) 7,858,700円

剪定枝持込 562,700円／事業系一般廃棄物 76,337,700円

近隣市(西多摩衛生組合構成市町)の塵芥処理手数料の状況

		羽村市	青梅市	福生市	瑞穂町
塵芥処理手数料	可燃物持込	30円/kg	30円/kg	30円/kg	30円/kg
	粗大ごみ収集	30円/kg	30円/kg	30円/kg	30円/kg
	粗大ごみ持込み	20円/kg	30円/kg	30円/kg	20円/kg
	不燃物収集(袋)	5ℓ 7円/1枚 10ℓ 15円/1枚 20ℓ 30円/1枚 40ℓ 60円/1枚	5ℓ 7円/1枚 10ℓ 15円/1枚 20ℓ 30円/1枚 40ℓ 60円/1枚	5ℓ 7円/1枚 10ℓ 15円/1枚 20ℓ 30円/1枚 40ℓ 60円/1枚	5ℓ 7円/1枚 10ℓ 15円/1枚 20ℓ 30円/1枚 40ℓ 60円/1枚

コスト計算表

手数料名称: 動物の死体処理手数料

(単位:円)

区	分	金 額
人件費	職員人件費	89,155
	報酬	
	小 計	89,155
物件費	賃金	
	旅費	
	需用費	
	役務費	
	委託料	447,612
	使用料・賃借料	
	原材料費	
	備品購入費	
	その他	
	小 計	447,612
維持補修費	施設修繕料	
	工事請負費	
	その他	
	小 計	0
補助費等	役務費	
	負担金・補助交付金	
	その他	
	小 計	0
年 間 コ ス ト		536,767

年 間 利 用 件 数	110件
1 件 あ た り コ ス ト	4,879

(単位:円、%)

区分	1体あたり コスト	利用者負担分(手数料)		市負担分	
		金額	負担率	金額	負担率
	A	B	C=B/A(%)	D=A-B	E=D/A(%)
動物の死体処理	4,879	3,000	61.5%	1,879	38.5%

備考

○ 平成28年度実績

持込	110件
その他	112件
合計	222件

○ 平成28年度の手数料収入 330,000円

近隣市町の犬猫等(ペット)死体処理手数料等の状況

		羽村市	青梅市	福生市	あきる野市	瑞穂町
死体処理手数料 (1体あたり)	持込	3,000円	2,000円	3,000円	2,200円	3,000円
	自宅回収	なし	4,000円	3,000円	2,200円	なし
処理先(搬出先)		慈恵院(府中市)	青梅市火葬場	慈恵院(府中市)	西秋川衛生組合 最終処分場	慈恵院(府中市)
処理先への委託料金(1体あたり)		3,000円	なし	2,500円	なし	3,000円
処理方法		処理先で火葬・納骨	火葬	処理先で火葬・納骨	処理先で火葬	処理先で火葬・納骨

平成28年度調査

コスト計算表

手数料名称: し尿処理手数料

(単位:円)

区 分		し尿	汚水
人件費	職員人件費	142,648	116,712
	報酬	0	0
	小 計	142,648	116,712
物件費	賃金	0	0
	旅費	0	0
	需用費	681,650	5,730,869
	役務費	5,386	45,283
	委託料	11,082,520	6,893,164
	使用料・賃借料	319	2,681
	原材料費	0	0
	備品購入費	0	0
	その他	0	0
	小 計	11,769,875	12,671,997
維持補修費	施設修繕料	0	0
	工事請負費	0	0
	その他	0	0
	小 計	0	0
補助費等	役務費	0	0
	負担金・補助交付	0	0
	その他	0	0
	小 計	0	0
年 間 コ ス ト		11,912,523	12,788,709

年 間 処 理 量	68,976ℓ	579,863ℓ
1 ℓ あたりコスト	172	22

(単位:円、%)

区分	1ℓあたり コスト	区分別		利用者負担分(手数料)		市負担分	
		区分	A	金額	負担率	金額	負担率
				B	C=B/A(%)	D=A-B	E=D/A(%)
一般世帯の便所	172	1回あたり(108ℓ)	18,576	1,000	5.4%	17,576	94.6%
一般世帯(3年経過)の便所	172	1回あたり(227.5ℓ)	39,130	2,000	5.1%	37,130	94.9%
事業所の便所	172	1回あたり(426.6ℓ)	73,375	3,000	4.1%	70,375	95.9%
事業所(3年経過)の便所	172	1回あたり(104ℓ)	17,888	6,000	33.5%	11,888	66.5%
臨時に設置した便所	172	1回あたり(235ℓ)	40,420	6,000	14.8%	34,420	85.2%
汚水	22	1ℓあたり	22	10	45.5%	12	54.5%

備考

○ 一般世帯の便所1回あたりのコストは、汲取り実績がないため、平均的な汲取り量をもとに算出した。

○ し尿処理手数料は、平成21年度より従量料金制から回数料金制へ移行し、シール制(先払い)を導入している。

○ 平成28年度実績

	件数	処理量	1回あたり処理量
一般世帯の便所	0	0	0.0
一般世帯(3年経過)の便所	25	5,688	227.5
事業所の便所	20	8,532	426.6
事業所(3年経過)の便所	9	936	104.0
臨時に設置した便所	229	53,820	235.0
汚水	123	579,863	

○ 平成28年度の手数料収入 7,621,460円

近隣市のし尿処理手数料等の状況

	羽村市	福生市	瑞穂町
一般世帯の便所	1,000円	3,000円	無料
下水の処理を開始すべき日から3年を経過した一般世帯の便所	2,000円	3,000円	1人月額 500円
事業所の便所	3,000円	8,000円	500円／36ℓ
下水の処理を開始すべき日から3年を経過した事業所の便所	6,000円	8,000円	500円／36ℓ
臨時に設置した便所	6,000円	8,000円	500円／36ℓ

青梅市	
事業活動に伴う排出、又は、汲み取り式水洗便所等により特に多量の排出を すると市長が認める占有者(次号に定めるものを除く。)ただし、1か月の排出 量が180リットルまでは控除する。	1リットルにつき15円
下水道法(昭和33年法律第79号)第11条の3第1項に定める水洗便所への改 造義務期限を経過した区域の占有者	
ア 事業活動に伴う排出、又は、汲み取り式水洗便所等により特に多量の排出 をすると市長が認めるもの	
イ アに定めるもの以外のもの	1人月額600円

○ 羽村市、福生市は回数料金制

○ 青梅市、瑞穂町は従量料金制

コスト計算表

手数料名称: 一般廃棄物処理業等許可手数料

(単位:円)

区 分		全体経費
人件費	職員人件費	855,888
	報酬	0
	小 計	855,888
物件費	賃金	0
	旅費	0
	需用費	55
	役務費	0
	委託料	0
	使用料・賃借料	0
	原材料費	0
	備品購入費	0
	その他	0
	小 計	55
維持補修費	施設修繕料	0
	工事請負費	0
	その他	0
	小 計	0
補助費等	役務費	0
	負担金・補助交付金	0
	その他	0
	小 計	0
年 間 コ ス ト		855,943

年 間 処 理 時 間	264時間
1 時 間 あ た り コ ス ト	3,242

(単位:円、%)

区 分	1時間あたり	処理時間	区分別	手数料		市負担分	
	コスト		コスト	金額	負担率	金額	負担率
	A	B	C=A×B	D	E=D/C(%)	F=C-D	G=F/C(%)
一般廃棄物収集運搬業許可手数料(新規、更新)	3,242	8.0時間	25,936	15,000	57.8%	10,936	42.2%
一般廃棄物収集運搬業変更許可手数料	3,242	8.0時間	25,936	15,000	57.8%	10,936	42.2%
一般廃棄物処分業許可手数料(新規、更新)	3,242	8.0時間	25,936	15,000	57.8%	10,936	42.2%
一般廃棄物処分業変更許可手数料	3,242	8.0時間	25,936	15,000	57.8%	10,936	42.2%
一般廃棄物収集運搬業及び処分業許可証の再交付手数料	3,242	1.5時間	4,863	9,000	185.1%	-4,137	-85.1%
浄化槽清掃業許可手数料	3,242	8.0時間	25,936	15,000	57.8%	10,936	42.2%
浄化槽清掃業許可証再交付手数料	3,242	1.5時間	4,863	9,000	185.1%	-4,137	-85.1%

備考

○ 平成28年度交付実績

一般廃棄物収集運搬業許可手数料(新規)	3件
(更新)	27件
一般廃棄物処分業許可手数料(更新)	2件
浄化槽清掃業許可手数料	1件
合 計	33件

○ 平成28年度の手数料収入 495,000円

一般廃棄物収集運搬業許可手数料等一覧表

区 分	一般廃棄物収集運搬業許可				一般廃棄物処分業許可				浄化槽清掃許可		
	新規	更新	変更	再交付	新規	更新	変更	再交付	新規	更新	再交付
羽 村 市	15,000	15,000	15,000	9,000	15,000	15,000	15,000	9,000	15,000	15,000	9,000
八 王 子 市	10,000	10,000	10,000	6,000	10,000	10,000	10,000	6,000	10,000	10,000	6,000
立 川 市	10,000	10,000	10,000	10,000	10,000	10,000	10,000	10,000	10,000	10,000	10,000
武 蔵 野 市	10,000	10,000	10,000	2,000	10,000	10,000	10,000	2,000	10,000	10,000	2,000
三 鷹 市	10,000	10,000	10,000	3,000	10,000	10,000	10,000	3,000	10,000	10,000	3,000
青 梅 市	15,000	15,000	15,000	3,000	15,000	15,000	15,000	3,000	15,000	15,000	3,000
府 中 市	15,000	15,000	15,000	8,000	15,000	15,000	15,000	8,000	15,000	15,000	8,000
昭 島 市	10,000	10,000	10,000	5,000	10,000	10,000	10,000	5,000	10,000	10,000	5,000
調 布 市	10,000	10,000	6,000	6,000	10,000	10,000	6,000	6,000	10,000	10,000	6,000
町 田 市	10,000	10,000	10,000	6,000	10,000	10,000	10,000	6,000	10,000	10,000	6,000
小 金 井 市	5,000	5,000	5,000	3,000	5,000	5,000	5,000	3,000	5,000	5,000	3,000
小 平 市	20,000	20,000	5,000	5,000	20,000	20,000	5,000	5,000	20,000	20,000	5,000
日 野 市	10,000	10,000	10,000	6,000	10,000	10,000	10,000	6,000	10,000	10,000	6,000
東 村 山 市	10,000	10,000	10,000	5,000	10,000	10,000	10,000	5,000	10,000	10,000	5,000
国 分 寺 市	10,000	10,000	10,000	5,000	10,000	10,000	10,000	5,000	10,000	10,000	5,000
国 立 市	10,000	10,000	10,000	5,000	10,000	10,000	10,000	5,000	10,000	10,000	5,000
福 生 市	10,000	10,000	10,000	2,000	10,000	10,000	10,000	2,000	10,000	10,000	2,000
狛 江 市	10,000	10,000	10,000	5,000	10,000	10,000	10,000	5,000	10,000	10,000	5,000
東 大 和 市	20,000	20,000	5,000	5,000	20,000	20,000	5,000	5,000	20,000	20,000	5,000
清 瀬 市	10,000	10,000	10,000	2,000	10,000	10,000	10,000	2,000	10,000	10,000	2,000
東 久 留 米 市	10,000	10,000	6,000	6,000	10,000	10,000	6,000	6,000	10,000	10,000	6,000
武 蔵 村 山 市	20,000	20,000	5,000	5,000	20,000	20,000	5,000	5,000	20,000	20,000	5,000
多 摩 市	10,000	10,000	10,000	6,000	10,000	10,000	10,000	6,000	10,000	10,000	6,000
稲 城 市	10,000	10,000	10,000	3,000	10,000	10,000	10,000	3,000	10,000	10,000	3,000
あ き る 野 市	10,000	10,000	10,000	2,000	10,000	10,000	10,000	2,000	10,000	10,000	2,000
西 東 京 市	10,000	10,000	6,000	6,000	10,000	10,000	6,000	6,000	10,000	10,000	6,000
瑞 穂 町	10,000	10,000	10,000	5,000	10,000	10,000	10,000	5,000	10,000	10,000	5,000
26 市 平 均	11,538	11,538	9,120	4,962	11,538	11,538	9,120	4,962	11,538	11,538	4,962
3 市 1 町 平 均	12,500	12,500	12,500	4,750	12,500	12,500	12,500	4,750	12,500	12,500	4,750
26 市 合 計	300,000	300,000	243,000	129,000	300,000	300,000	243,000	129,000	300,000	300,000	129,000
26 市 平 均	11,538	11,538	9,720	4,962	11,538	11,538	9,720	4,962	11,538	11,538	4,962

手数料ごとの市の数

	一般廃棄物収集運搬業許可				一般廃棄物処分業許可				浄化槽清掃許可		
	新規	更新	変更	再発行	新規	更新	変更	再発行	新規	更新	再発行
20,000円	3	3			3	3			3	3	
15,000円	2	2	2		2	2	2		2	2	
10,000円	20	20	17	1	20	20	17	1	20	19	1
9,000円				1				1			1
8,000円											
6,000円			3	7			3	7		1	7
5,000円	2	2	5	9	2	2	5	9	2	2	9
3,000円				4				4			4
2,000円				5				5			5

コスト計算表

手数料名称：畜犬登録等手数料

(単位：円)

区 分		金 額
人件費	職員人件費	1,060,134
	報酬	0
	小 計	1,060,134
物件費	賃金	0
	旅費	2,484
	需用費	149,258
	役務費	163,080
	委託料	0
	使用料・賃借料	2,623,876
	原材料費	0
	備品購入費	0
	その他	0
	小 計	2,938,698
維持補修費	施設修繕料	0
	工事請負費	0
	その他	0
	小 計	0
補助費等	役務費	0
	負担金・補助交付金	0
	その他	0
	小 計	0
年 間 コ ス ト		3,998,832

年 間 処 理 時 間	327時間
1 時 間 あ た り コ ス ト	12,228

区分	1時間あたり	処理時間	区分別 コスト	利用者負担分(手数料)		市負担分	
	コスト			金額	負担率	金額	負担率
	A			D	E=D/C(%)	F=C-D	G=F/C(%)
犬の登録事務	12,228	22分	4,484	3,000	66.9%	1,484	33.1%
犬の鑑札再交付	12,228	13分	2,649	1,600	60.4%	1,049	39.6%
狂犬病予防注射 済票交付	12,228	5分	1,019	550	54.0%	469	46.0%
狂犬病予防注射 済票再交付	12,228	3分	611	340	55.6%	271	44.4%

平成28年度実績	件数	1件あたり処 理時間(分)	年間処理時間	
犬の登録事務	423	※1 22	※2 145.5	※1内訳に記載した5つの事務の1件あたり処理時間の平均値
(内訳) 犬の登録事務	145	20	48.3	※2内訳に記載した5つの事務の年間処理時間の合計値
犬の登録転入事務	27	30	13.5	
犬の登録変更事務	51	20	17.0	
犬の登録消除事務	161	20	53.7	
犬の転出事務	39	20	13.0	
犬の鑑札再交付事務	27	13	5.9	
狂犬病予防注射済票交付	2,103	5	175.3	
〃 再交付	5	3	0.3	
合 計	2,558		327	

備考

畜犬登録等事務については、平成12年度の地方分権に伴い、東京都から事務移管が行われた。
 手数料については、当時の東京都の手数料を継続し都内全ての自治体で同一の金額となっている。
 今後改正する場合は、近隣市町村(西多摩保健所管内)と統一を図るよう申し合わせがされている。
 平成28年度の手数料収入 1,631,750円

コスト計算表

手数料名称: 下水道工事店指定事務手数料

(単位:円)

区 分		指定工事店(新規)	指定工事店(更新)	責任技術者(新規)	責任技術者(更新)
人件費	職員人件費	58,356	4,863	2,691	2,691
	報酬				
	小 計	58,356	4,863	2,691	2,691
物件費	賃金				
	旅費				
	需用費	18	3	3	3
	役務費		82		
	委託料				
	使用料・賃借料				
	原材料費				
	備品購入費				
	その他				
	小 計	18	85	3	3
維持補修費	施設修繕料				
	工事請負費				
	その他				
	小 計	0	0	0	0
補助費等	役務費				
	負担金・補助交付金				
	その他				
	小 計	0	0	0	0
年 間 コ ス ト		58,374	4,948	2,694	2,694

年 間 利 用 件 数	6	1	1	1
1 件 あ た り コ ス ト	9,729	4,948	2,694	2,694

区 分	1件あたり	利用者負担分(手数料)		市負担分	
	コスト	金額	負担率	金額	負担率
	A	B	C=B/A(%)	D=A-B	E=D/A(%)
指定工事店(新規)	9,729	10,000	102.8%	-271	-2.8%
指定工事店(更新) ※	4,948	5,000	101.1%	-52	-1.1%
責任技術者(新規) ※	2,694	3,000	111.4%	-306	-11.4%
責任技術者(更新) ※	2,694	2,000	74.2%	694	25.8%

備考

※「指定工事店(更新)」と「責任技術者(新規)」及び「責任技術者(更新)」事務について、平成28年度は実績がなかったため、1件処理する際に要する時間と経費を想定してコストを算出した。

○ 平成28年度の実績

指定工事店(新規)	6
指定工事店(更新)	0
責任技術者(新規)	0
責任技術者(更新)	0

○ 平成28年度の手数料収入 : 60,000円

○水道料金関係資料

平成28年度規模別家事用平均料金

公益社団法人 日本水道協会発行『水道料金表』より引用

①規模別家事用平均料金(1ヵ月)		平成28年4月1日現在(税込み)	
給水人口区分	使用水量平均料金(円)		
	10m ³	15m ³	20m ³
全国平均	1,540	2,374	3,215
5万～10万人未満	1,430	2,221	3,023
東京都(多摩地区)	1,071	1,771	2,471
羽村市	885	1,560	2,235

※羽村市の給水人口は、平成28年4月1日現在で 56,178人
※東京都(多摩地区)及び羽村市の水道料金は、口径13mmで算出している。

②家事用 1 0 m ³ 当たり 最高・最低料金（1 カ月）			平成28年4月1日現在（税込み）	
給水人口区分	最 高		最 低	
全国 羽村市 93位/1,264団体中	1. 長野原町（群馬県）	3,510円	1. 赤穂市（兵庫県）	367円
	2. 羅臼町（北海道）	3,360円	2. 小山町（静岡県）	384円
	3. 上天草市大矢野地区（熊本県）	3,132円	3. 沼津市（静岡県）	460円
	4. 伊達市（福島県）	3,078円	4. 富士河口湖町（山梨県）	455円
	5. 増毛町（北海道）	3,060円	5. 昭島市（東京都）	518円
	6. 夕張市（北海道）	3,041円	6. 忍野村（山梨県）	540円
	7. 西空知広域水道（北海道）	3,034円	7. 長泉町（静岡県）	560円
	8. 栗山町（北海道）	2,998円	8. 高砂市（兵庫県）	572円
	9. 中泊町（青森県）	2,991円	東員町（三重県）	572円
	上島町（愛媛県）	2,991円	10. 草津市（群馬県）	583円
5 万～10万人未満 羽村市 19位/213団体中	1. 伊達市（福島県）	3,078円	1. 高砂市（兵庫県）	572円
	2. 登米市（宮城県）	2,736円	2. 犬山市（愛知県）	685円
	3. 旭市（千葉県）	2,592円	3. 本庄市（埼玉県）	734円
	4. 北広島市（北海道）	2,430円	4. 野々市市（石川県）	745円
	5. 南魚沼市（新潟県）	2,415円	5. 和光市（埼玉県）	771円

③家事用 2 0 m ³ 当たり 最高・最低料金（1 カ月）				平成28年4月1日現在（税込み）	
給水人口区分		最 高		最 低	
全国 羽村市 173位/1,264団体中	1. 夕張市（北海道）	6,841円	1. 赤穂市（兵庫県）	853円	
	2. 深浦町（青森県）	6,588円	2. 富士河口湖町（山梨県）	985円	
	3. 由仁町（北海道）	6,379円	3. 長泉町（静岡県）	1,120円	
	4. 羅臼町（北海道）	6,360円	4. 小山町（静岡県）	1,130円	
	5. 江差町（北海道）	6,264円	5. 白浜町（和歌山県）	1,155円	
	上天草市大矢野地区（熊本県）	6,264円	6. 忍野村（山梨県）	1,188円	
	7. 西空知広域水道（北海道）	6,058円	7. 富士吉田市（山梨県）	1,220円	
	8. 中泊町（青森県）	5,907円	8. 東員町（三重県）	1,328円	
	上島町（愛媛県）	5,907円	9. 越知町（高知県）	1,350円	
	10. 羽幌町（北海道）	5,850円	10. 黒部市（富山県）	1,370円	
5 万～1 0 万人未満 羽村市 30位/213団体中	1. 登米市（宮城県）	5,256円	1. 高砂市（兵庫県）	1,436円	
	2. 旭市（千葉県）	5,184円	2. 犬山市（愛知県）	1,452円	
	3. 石狩市（北海道）	5,179円	3. 下松市（山口県）	1,505円	
	4. 伊達市（福島県）	4,860円	4. 羽鳥市（岐阜県）	1,620円	
	5. 南魚沼市（新潟県）	4,825円	5. 関市（岐阜県）	1,680円	

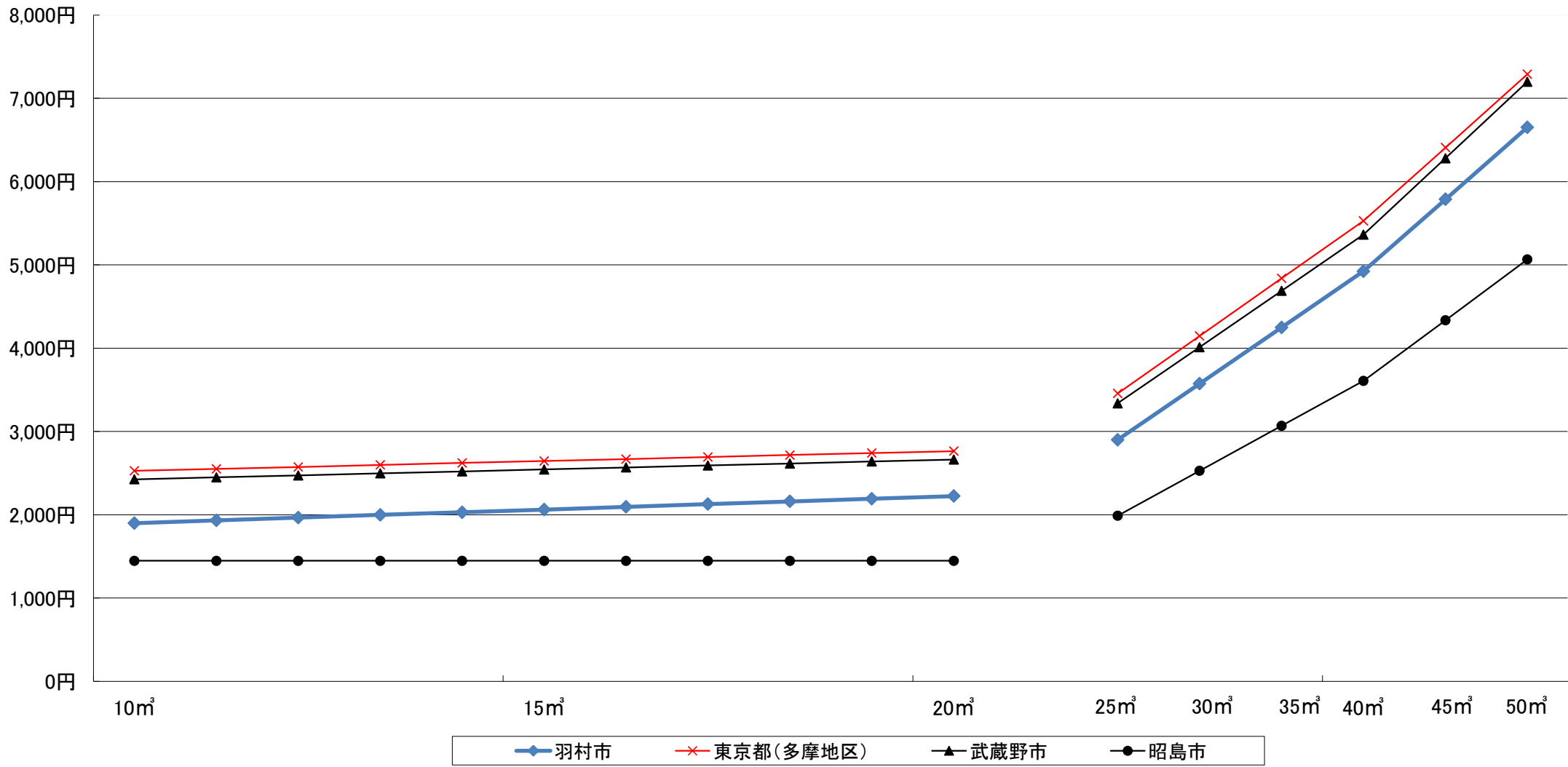
○水道料金関係資料

都内水道業体との料金比較(口径20mm・2カ月料金・税込み)

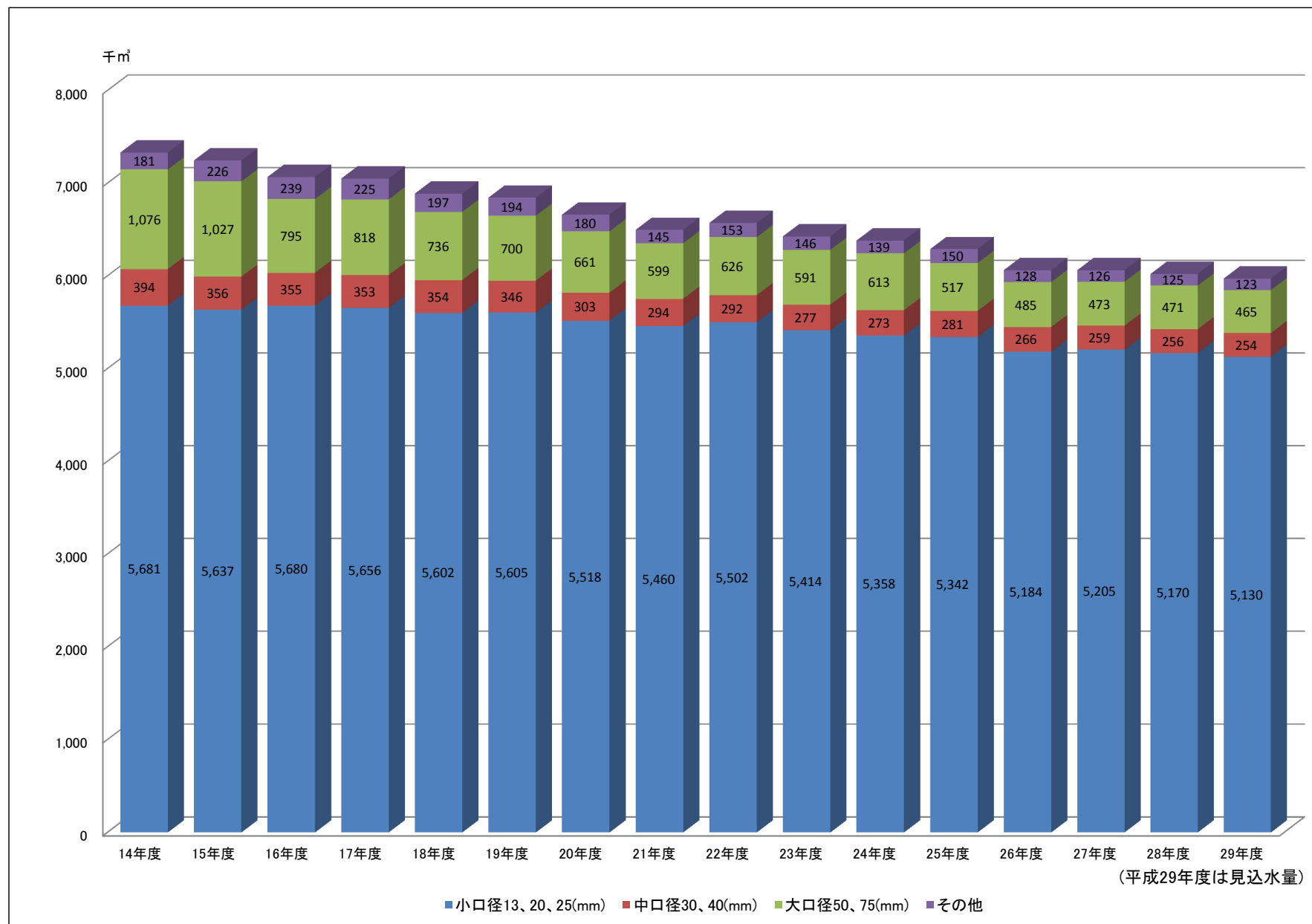
事業体\使用水量	10m ³	11m ³	12m ³	13m ³	14m ³	15m ³	16m ³	17m ³	18m ³	19m ³	20m ³		25m ³	30m ³	35m ³	40m ³	45m ³	50m ³		備 考
羽村市	1,900円	1,933円	1,965円	1,998円	2,030円	2,062円	2,095円	2,127円	2,160円	2,192円	2,224円		2,899円	3,574円	4,249円	4,924円	5,788円	6,652円		
東京都(多摩地区)	2,527円	2,550円	2,574円	2,598円	2,622円	2,646円	2,669円	2,693円	2,717円	2,741円	2,764円		3,456円	4,147円	4,838円	5,529円	6,409円	7,290円		
武蔵野市	2,425円	2,449円	2,473円	2,496円	2,520円	2,544円	2,568円	2,592円	2,615円	2,639円	2,663円		3,338円	4,013円	4,688円	5,363円	6,281円	7,199円		
昭島市	1,447円	1,447円	1,447円	1,447円	1,447円	1,447円	1,447円	1,447円	1,447円	1,447円	1,447円		1,987円	2,527円	3,067円	3,607円	4,336円	5,065円		
東京都との比較	△627円	△617円	△609円	△600円	△592円	△584円	△574円	△566円	△557円	△549円	△540円		△557円	△573円	△589円	△605円	△621円	△638円		
武蔵野市との比較	△525円	△516円	△508円	△498円	△490円	△482円	△473円	△465円	△455円	△447円	△439円		△439円	△439円	△439円	△439円	△493円	△547円		
昭島市との比較	453円	486円	518円	551円	583円	615円	648円	680円	713円	745円	777円		912円	1,047円	1,182円	1,317円	1,452円	1,587円		

※東京都(多摩地区)の料金は、羽村市、武蔵野市、昭島市を除く、多摩地区の市町の料金です。

※羽村市で使用数の多い口径20mmの料金を比較しています。



水需要の推移



○水道料金関係資料

開栓（使用中）水栓の推移（毎年１月１日比較）

	H25. 1. 1	H26. 1. 1			H27. 1. 1			H28. 1. 1			H29. 1. 1			平均（過去４年）	
	栓数	栓数	対前年比 （増減数と増減率）		栓数	対前年比 （増減数と増減率）		栓数	対前年比 （増減数と増減率）		栓数	対前年比 （増減数と増減率）		平均増減数と 平均増減率	
13mm	7, 572	7, 519	△53	△0. 70%	7, 491	△28	△0. 37%	7, 421	△70	△0. 93%	7, 294	△127	△1. 71%	△70	△0. 93%
20mm	17, 645	17, 897	252	1. 43%	18, 184	287	1. 60%	18, 388	204	1. 12%	18, 690	302	1. 64%	261	1. 45%
25mm	500	503	3	0. 60%	502	△1	△0. 20%	507	5	1. 00%	511	4	0. 79%	3	0. 55%
30mm	88	87	△1	△1. 14%	89	2	2. 30%	89	0	0. 00%	90	1	1. 12%	1	0. 57%
40mm	111	110	△1	△0. 90%	115	5	4. 55%	112	△3	△2. 61%	110	△2	△1. 79%	△0	△0. 19%
50mm	57	61	4	7. 02%	62	1	1. 64%	64	2	3. 23%	66	2	3. 13%	2	3. 75%
75mm	15	14	△1	△6. 67%	12	△2	△14. 29%	11	△1	△8. 33%	11	0	0. 00%	△1	△7. 32%
合計	25, 988	26, 191	203	0. 78%	26, 455	264	1. 01%	26, 592	137	0. 52%	26, 772	180	0. 68%	196	0. 75%

○水道料金関係資料

1. 収益的収支の推移

(単位:千円 税抜)

区 分			28年度	29年度	30年度	31年度	32年度	33年度
収	営業収益	給水収益	941,121	947,253	945,173	945,173	945,173	945,173
		その他	51,911	53,846	56,592	56,592	56,592	56,592
入	営業外収益		55,853	44,625	53,172	51,567	50,893	31,696
	合 計		1,048,885	1,045,724	1,054,937	1,053,332	1,052,658	1,033,461
支 出	営業費用	人件費	88,220	90,353	88,552	88,552	88,552	88,552
		動力費	48,837	64,268	60,521	58,828	58,240	57,657
		受水費	24,750	24,934	24,934	24,934	24,934	24,934
		修繕費	33,600	51,206	78,821	70,607	67,474	76,783
		委託料	166,608	166,656	169,463	179,028	163,001	176,689
		その他の営業費用	13,422	16,595	16,559	16,582	16,380	16,663
		減価償却費及び資産減耗費	318,002	314,474	302,463	304,639	304,773	248,887
	営業費用外費用		98,832	87,633	76,630	66,149	56,384	48,382
	予備費及び特別損失		0	1,852	1,852	1,818	1,818	1,818
	合 計		792,271	817,971	819,795	811,137	781,556	740,365
	損 益		256,614	227,753	235,142	242,195	271,102	293,096

2. 資本的収支の推移

(単位:千円 税込)

区 分			28年度	29年度	30年度	31年度	32年度	33年度
収	企業債		70,000	90,000	120,000	150,000	180,000	200,000
	負担金		7,351	13,301	1	1	1	1
入	合計		77,351	103,301	120,001	150,001	180,001	200,001
支 出	建設改良費	配水管布設費	130,237	229,409	245,244	276,262	272,946	303,724
		施設改良費	46,591	65,535	104,770	35,782	140,275	99,817
		固定資産購入費	860	5,920	13,870	19,976	22,688	11,578
		事務費等	13,897	19,915	14,742	14,742	14,742	14,742
	企業債償還金		347,202	351,791	353,508	362,027	334,796	322,718
	予備費		0	1,000	1,000	1,000	1,000	1,000
	合計		538,787	673,570	733,134	709,789	786,447	753,579
	収 支 過 不 足			△ 461,436	△ 570,269	△ 613,133	△ 559,788	△ 606,446
補填財源	消費税資本的収支調整額	13,172	22,303	27,969	22,032	23,071	20,973	
	損益勘定留保資金	247,968	397,966	357,411	302,614	341,180	261,503	
	減債積立金	200,296	150,000	227,753	235,142	242,195	271,102	
	建設改良積立金	0	0	0	0	0	0	
補填財源不足額			0	0	0	0	0	0

3. 内部留保資金及び現金保有残高の推移

区 分		28年度	29年度	30年度	31年度	32年度	33年度
	損益勘定留保資金	100,936	136,217	69,316	18,039	0	0
	減債積立金	0	0	0	0	0	0
	利益積立金	2,300	2,300	2,300	2,300	2,300	2,300
	建設改良積立金	0	0	0	0	0	0
	純利益	256,614	227,753	235,142	242,195	271,102	293,096
現金保有額		341,580	298,055	85,463	57,567	13,449	5,405

○水道料金関係資料

収益的収入と支出の推移

(単位：円 税抜き)

項目 \ 年度	平成24年度	平成25年度	平成26年度	平成27年度	平成28年度	H28年度とH24年度の比較	
						増減額	増減率
事業収益	918,581,964	886,836,868	1,048,115,025	1,037,972,464	1,048,885,111	130,303,147	14.19%
うち給水収益	850,641,968	819,525,808	936,819,438	935,112,644	941,120,838	90,478,870	10.64%
事業費用	883,072,214	867,770,264	888,568,484	837,676,734	792,270,680	△90,801,534	△10.28%
当年度純利益	35,509,750	19,066,604	159,546,541	200,295,730	256,614,431	221,104,681	622.66%

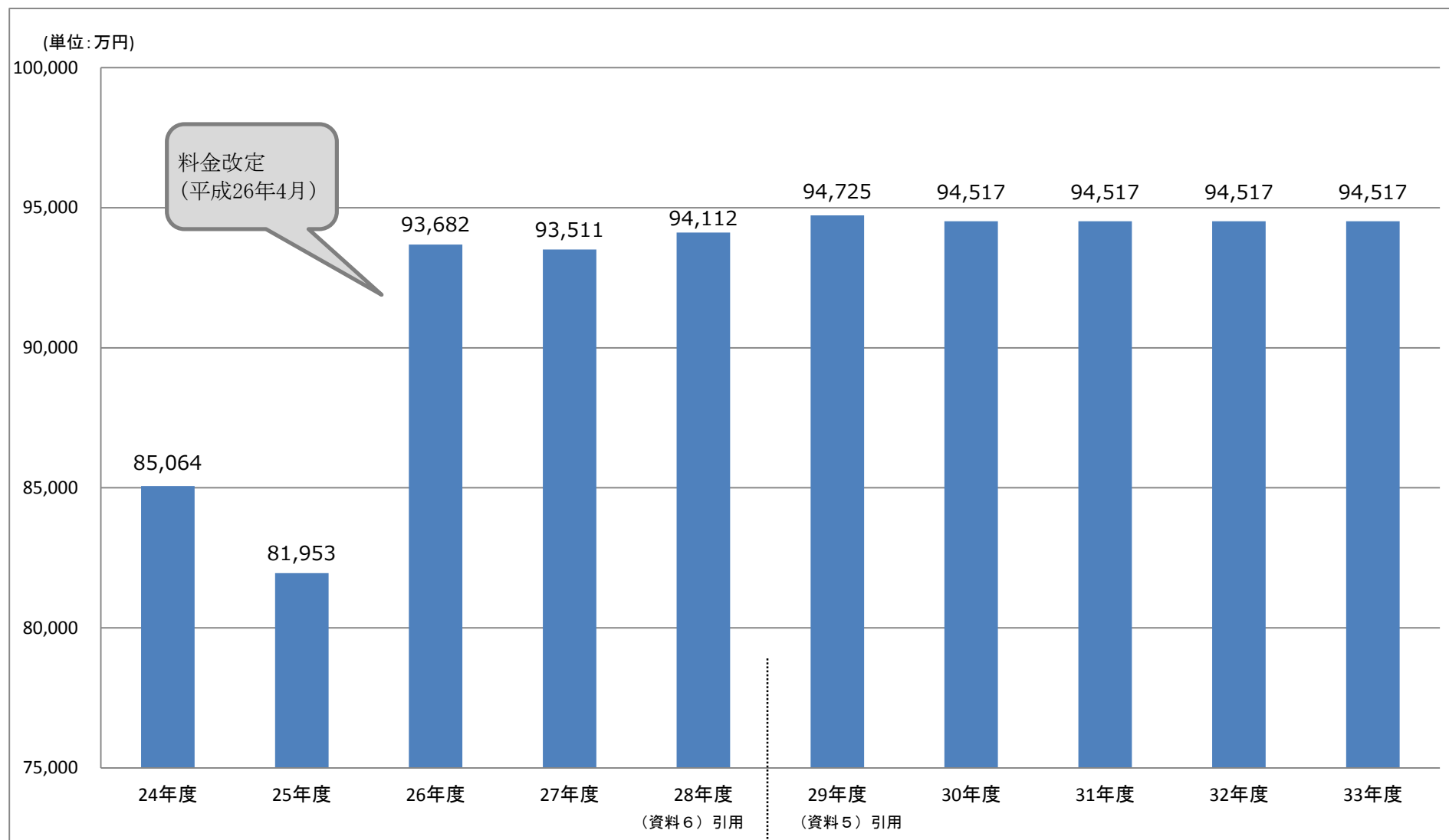
資本的収入と支出の推移

(単位：円 税込)

項目 \ 年度	平成24年度	平成25年度	平成26年度	平成27年度	平成28年度	H28年度とH24年度の比較	
						増減額	増減率
資本的収入	0	0	0	70,000,000	77,351,178	77,351,178	－
負担金	0	0	0	0	7,351,178	7,351,178	－
企業債	0	0	0	70,000,000	70,000,000	70,000,000	－
資本的支出	474,222,416	493,398,357	523,913,340	571,698,190	538,787,397	64,564,981	13.61%
建設改良費	151,025,509	162,860,464	185,135,498	222,862,259	191,584,925	40,559,416	26.86%
企業債償還金	323,196,907	330,537,893	338,777,842	348,835,931	347,202,472	24,005,565	7.43%
収支差引	△ 474,222,416	△ 493,398,357	△ 523,913,340	△ 501,698,190	△ 461,436,219	12,786,197	△2.70%

○水道料金関係資料

給水収益の推移



○水道料金関係資料

収益的支出の性質別費用分類表

(単位：円 税抜き)

項目 \ 年度	平成26年度	平成27年度	平成28年度	H28年度とH26年度の比較	
				増減額	増減率
人件費	93,754,812	88,475,314	88,219,704	△5,535,108	△5.90%
動力費	64,738,518	56,680,389	48,837,147	△15,901,371	△24.56%
薬品費	1,104,600	1,207,870	1,058,400	△46,200	△4.18%
受水費	24,753,040	24,817,689	24,749,894	△3,146	△0.01%
光熱水費	2,756,477	2,453,958	2,317,556	△438,921	△15.92%
通信運搬費	1,284,783	1,073,273	1,062,204	△222,579	△17.32%
委託料	155,837,394	172,976,319	166,607,905	10,770,511	6.91%
修繕費	54,402,369	31,637,540	33,600,011	△20,802,358	△38.24%
材料費	163,480	1,112,930	1,298,800	1,135,320	694.47%
減価償却費	342,914,315	332,053,722	313,019,797	△29,894,518	△8.72%
資産減耗費	9,983,683	7,023,249	4,982,086	△5,001,597	△50.10%
支払利息及び 企業債取扱諸費	121,866,982	110,127,124	98,373,790	△23,493,192	△19.28%
特別損失	6,519,895	0	0	△6,519,895	△100.00%
その他の経費	8,488,136	8,037,357	8,143,386	△344,750	△4.06%
合計	888,568,484	837,676,734	792,270,680	△96,297,804	△10.84%

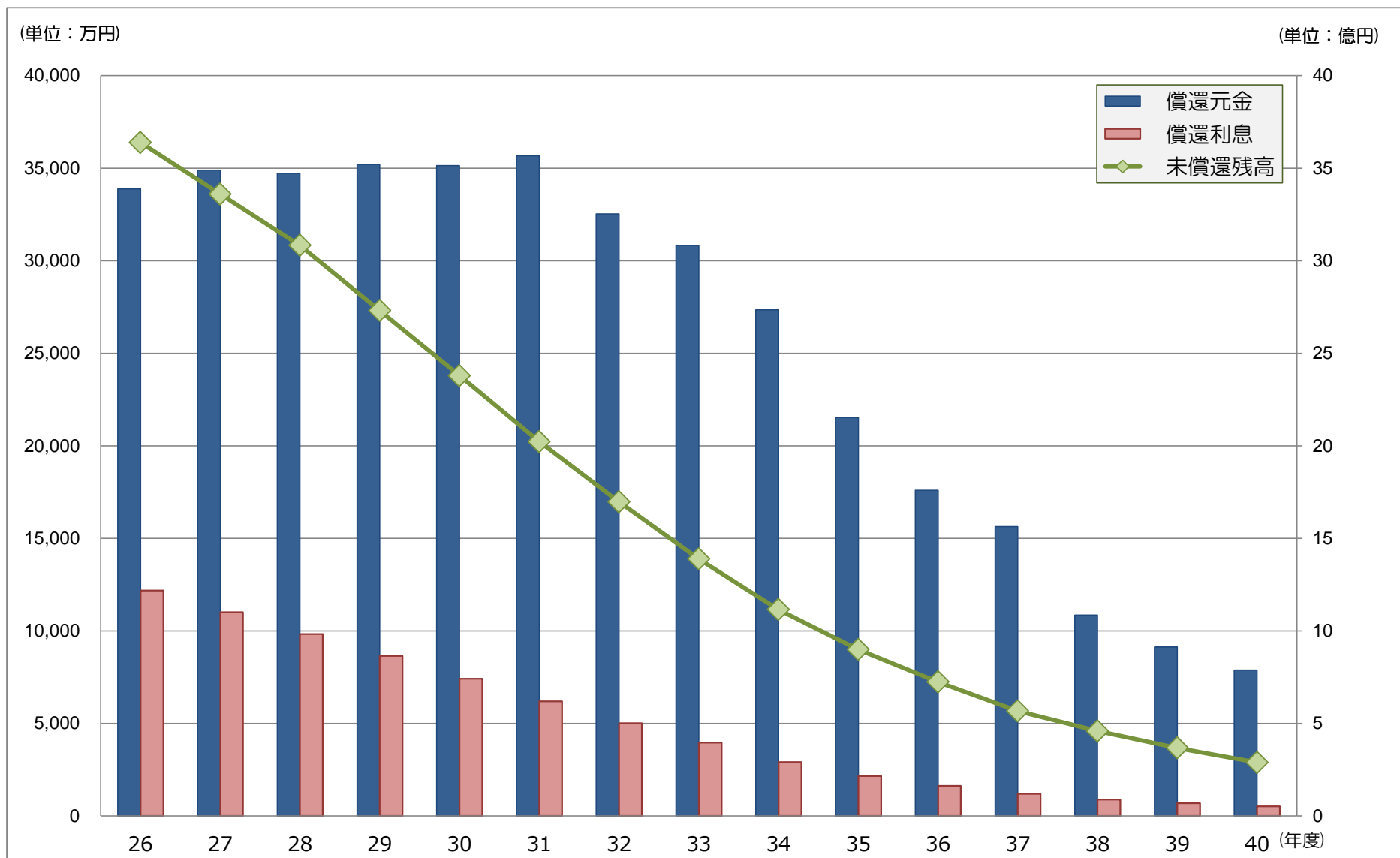
収納率及び不納欠損額の推移

(単位：円)

項目 \ 年度	平成26年度	平成27年度	平成28年度
収納率	99.43%	99.38%	99.37%
不納欠損額	523,253	523,074	362,519

○水道料金関係資料

償還元金・償還利息・未償還残高一覧



○下水道使用料関係資料

各自治体段階別使用料比較表（降順・2カ月換算・税抜き額）

26市		基本料金		基本料金		(単位:円) 平成29年4月1日現在																	
	市町名	16㎡以下	市町名	20㎡以下	市町名	40㎡以下	市町名	60㎡以下	市町名	100㎡以下	市町名	200㎡以下	市町名	400㎡以下	市町名	1,000㎡以下	市町名	2,000㎡以下	市町名	20,000㎡以下	市町名	20,000㎡超	
1	東大和市	1,220		－	あきる野市	130	東久留米市	162	東大和市	190	東大和市	230	東大和市	270	東大和市	330	東大和市	370	東大和市	410	東大和市	410	
2	青 梅 市	1,154		－	東久留米市	125	東大和市	160	八王子市	170	東久留米市	210	東久留米市	241	東久留米市	290	東久留米市	324	青 梅 市	369	青 梅 市	369	
3	八王子市	1,120		－	青 梅 市	113	東村山市	160	町 田 市	170	八王子市	200	西東京市	239	西東京市	283	青 梅 市	322	狛 江 市	363	狛 江 市	363	
4	町 田 市	1,120		－	八王子市	110	国 立 市	150	多 摩 市	170	町 田 市	200	八王子市	230	清 瀬 市	275	清 瀬 市	319	清 瀬 市	363	清 瀬 市	363	
5	多 摩 市	1,120		－	町 田 市	110	清 瀬 市	149	稲 城 市	170	多 摩 市	200	町 田 市	230	八王子市	270	狛 江 市	314	東久留米市	363	東久留米市	363	
6	稲 城 市	1,120		－	多 摩 市	110	あきる野市	145	日 野 市	170	稲 城 市	200	多 摩 市	230	町 田 市	270	八王子市	310	八王子市	345	八王子市	345	
7	日 野 市	1,120		－	稲 城 市	110	青 梅 市	144	青 梅 市	170	日 野 市	200	稲 城 市	230	多 摩 市	270	町 田 市	310	町 田 市	345	町 田 市	345	
8	東村山市	1,120		－	日 野 市	110	八王子市	140	あきる野市	170	青 梅 市	200	日 野 市	230	稲 城 市	270	多 摩 市	310	多 摩 市	345	多 摩 市	345	
9	清 瀬 市	968		－	国 立 市	110	町 田 市	140	東久留米市	162	あきる野市	200	青 梅 市	230	日 野 市	270	稲 城 市	310	稲 城 市	345	稲 城 市	345	
10	武蔵野市	940		－	小 平 市	105	多 摩 市	140	東村山市	160	東村山市	195	あきる野市	230	青 梅 市	270	日 野 市	310	日 野 市	345	日 野 市	345	
11	西東京市	820		－	清 瀬 市	105	稲 城 市	140	西東京市	157	西東京市	189	東村山市	230	あきる野市	270	あきる野市	310	あきる野市	345	あきる野市	345	
12	三 鷹 市	800		－	東大和市	102	日 野 市	140	国 立 市	150	清 瀬 市	187	清 瀬 市	220	東村山市	270	東村山市	310	東村山市	345	東村山市	345	
13		－	東久留米市	1,380	東村山市	100	狛 江 市	128	清 瀬 市	149	国 立 市	180	国 立 市	215	狛 江 市	266	西東京市	306	国 立 市	335	福 生 市	335	
14		－	国分寺市	1,090	国分寺市	100	西東京市	126	狛 江 市	128	狛 江 市	176	狛 江 市	211	国 立 市	255	国 立 市	295	武蔵村山市	334	国 立 市	335	
15		－	国 立 市	1,080	西東京市	88	小 平 市	125	小 平 市	125	国分寺市	170	国分寺市	200	立 川 市	245	立 川 市	285	国分寺市	330	武蔵村山市	334	
16		－	あきる野市	1,060	狛 江 市	87	立 川 市	115	国分寺市	125	小 平 市	155	立 川 市	200	国分寺市	240	国分寺市	280	西東京市	328	国分寺市	330	
17		－	立 川 市	1,060	調 布 市	81	国分寺市	115	立 川 市	115	立 川 市	150	昭 島 市	189	昭 島 市	232	昭 島 市	280	立 川 市	325	西東京市	328	
18		－	狛 江 市	1,056	武蔵村山市	78	昭 島 市	108	昭 島 市	108	昭 島 市	145	小 平 市	175	小金井市	210	武蔵村山市	264	昭 島 市	324	立 川 市	325	
19		－	武蔵村山市	1,008	昭 島 市	76	小金井市	105	小金井市	105	武蔵村山市	136	小金井市	170	小 平 市	210	小金井市	250	小金井市	290	昭 島 市	324	
20		－	昭 島 市	930	立 川 市	75	調 布 市	98	調 布 市	98	小金井市	135	武蔵村山市	166	三 鷹 市	204	小 平 市	250	小 平 市	285	三 鷹 市	308	
21		－	小 平 市	910	羽 村 市	72	武蔵村山市	98	武蔵村山市	98	三 鷹 市	126	羽 村 市	150	武蔵村山市	196	三 鷹 市	245	三 鷹 市	283	小金井市	290	
22		－	羽 村 市	704	小金井市	70	羽 村 市	96	三 鷹 市	97	調 布 市	125	三 鷹 市	144	羽 村 市	186	羽 村 市	209	羽 村 市	253	小 平 市	285	
23		－	調 布 市	700	福 生 市	64	三 鷹 市	86	羽 村 市	96	羽 村 市	120	調 布 市	144	調 布 市	172	調 布 市	201	福 生 市	245	羽 村 市	253	
24		－	小金井市	700	三 鷹 市	62	府 中 市	76	府 中 市	76	福 生 市	105	福 生 市	130	福 生 市	155	福 生 市	200	調 布 市	227	調 布 市	227	
25		－	福 生 市	640	府 中 市	56	福 生 市	75	福 生 市	75	府 中 市	95	府 中 市	116	府 中 市	141	府 中 市	166	府 中 市	192	府 中 市	192	
26		－	府 中 市	532	武蔵野市	50	武蔵野市	60	武蔵野市	70	武蔵野市	80	武蔵野市	95	武蔵野市	110	武蔵野市	135	武蔵野市	190	武蔵野市	190	
平 均		1,052		917		92		122		133		165		196		236		276		316		320	
町村																							
27	奥多摩町	1,120		－	日の出町	130	日の出町	145	日の出町	170	日の出町	200	日の出町	230	日の出町	270	日の出町	310	瑞 穂 町	355	瑞 穂 町	355	
28	桧 原 村	1,120		－	奥多摩町	110	奥多摩町	140	奥多摩町	170	奥多摩町	200	奥多摩町	230	奥多摩町	270	奥多摩町	310	日の出町	345	日の出町	345	
29		－	日の出町	1,060	桧 原 村	110	桧 原 村	140	桧 原 村	170	桧 原 村	200	桧 原 村	230	桧 原 村	270	桧 原 村	310	奥多摩町	345	奥多摩町	345	
30		－	瑞 穂 町	1,010	瑞 穂 町	95	瑞 穂 町	110	瑞 穂 町	110	瑞 穂 町	140	瑞 穂 町	180	瑞 穂 町	215	瑞 穂 町	280	桧 原 村	345	桧 原 村	345	

※ 基本料金については、30市町村中、14市町村が2カ月で16㎡までとし、16市町が2カ月で20㎡までとしている。
※ データは、小平市が集計した「下水道使用料に関する調べ」による。

○下水道使用料関係資料

各市町村の下水道使用料（H29年4月現在・降順）（税抜き額）

2カ月に水道水を48m³(東京都の平均)使用した場合の下水道使用料の順位

(単位:円)

順位	市町村名	16m ³ /2月	20m ³ /2月	40m ³ /2月	48m ³ /2月	100m ³ /2月	200m ³ /2月
1	東久留米市	1,380	1,380	3,880	5,176	13,600	34,600
2	日の出町	1,060	1,060	3,860	5,020	13,560	33,560
3	青梅市	1,154	1,606	3,866	5,018	13,546	33,546
4	東大和市	1,220	1,628	3,668	4,948	14,468	37,468
5	稲城市	1,120	1,560	3,760	4,880	13,360	33,360
6	多摩市	1,120	1,560	3,760	4,880	13,360	33,360
7	八王子市	1,120	1,560	3,760	4,880	13,360	33,360
8	日野市	1,120	1,560	3,760	4,880	13,360	33,360
9	町田市	1,120	1,560	3,760	4,880	13,360	33,360
10	奥多摩町	1,120	1,560	3,760	4,880	13,360	33,360
11	檜原村	1,120	1,560	3,760	4,880	13,360	33,360
12	あきる野市	1,060	1,060	3,660	4,820	13,360	33,360
13	清瀬市	968	1,388	3,488	4,680	12,428	31,128
14	東村山市	1,120	1,520	3,352	4,632	12,952	32,452
15	国立市	1,080	1,080	3,280	4,480	12,280	30,280
16	小平市	910	910	3,010	4,010	10,510	26,010
17	国分寺市	1,090	1,090	3,090	4,010	10,390	27,390
18	西東京市	820	1,172	2,932	3,940	11,732	22,572
19	狛江市	1,056	1,056	2,796	3,820	10,476	28,076
20	瑞穂町	1,010	1,010	2,910	3,790	9,510	23,510
21	立川市	1,060	1,060	2,560	3,480	9,460	24,460
22	武蔵村山市	1,008	1,008	2,568	3,352	8,448	22,048
23	昭島市	930	930	2,450	3,314	8,930	23,430
24	調布市	700	700	2,320	3,104	8,200	20,700
25	三鷹市	800	1,048	2,288	2,976	7,888	20,488
26	小金井市	700	700	2,100	2,940	8,400	21,900
27	羽村市	704	704	2,144	2,912	7,904	19,904
28	武蔵野市	940	1,140	2,140	2,620	6,140	14,140
29	福生市	640	640	1,920	2,520	6,420	16,920
30	府中市	532	532	1,652	2,260	6,212	15,712

○下水道使用料関係資料

羽村市歳入歳出決算状況及び財政推計額

1.歳入

(単位:千円)

科 目 \ 年 度		平成26年度 (決算額)	平成27年度 (決算額)	平成28年度 (決算額)	平成29年度 (予算額)	平成30年度 (計画額)	平成31年度 (計画額)	平成32年度 (計画額)	平成33年度 (計画額)
歳入	1 使用料及び手数料	730,728	724,636	714,526	729,738	730,000	730,000	730,000	730,000
	2 国庫支出金	16,590	9,880	9,600	0	9,500	9,500	9,500	9,500
	3 都支出金	829	789	753	292	500	500	500	500
	4 財産収入			40	24	0	0	0	0
	5 繰入金	396,391	407,426	412,962	407,373	402,000	388,000	388,000	388,000
	6 繰越金	12,982	8,340	8,960	1	0	0	0	0
	7 諸収入	9,514	1,828	1,313	1,772	2,000	2,000	2,000	2,000
	8 市債	28,200	48,300	61,600	67,600	168,000	66,000	66,000	66,000
歳入合計		1,195,234	1,201,199	1,209,754	1,206,800	1,312,000	1,196,000	1,196,000	1,196,000

2.歳出

(単位:千円)

科 目 \ 年 度		平成26年度 (決算額)	平成27年度 (決算額)	平成28年度 (決算額)	平成29年度 (予算額)	平成30年度 (計画額)	平成31年度 (計画額)	平成32年度 (計画額)	平成33年度 (計画額)
歳出	1 総務費	480,292	547,334	581,062	590,615	630,000	621,000	621,000	621,000
	2 事業費	125,068	103,363	87,119	132,505	199,000	105,000	105,000	105,000
	3 公債費	568,553	541,542	505,215	482,679	482,000	469,000	469,000	469,000
	4 諸支出金	12,982	0	0	1	0	0	0	0
	5 予備費	0	0	0	1,000	1,000	1,000	1,000	1,000
歳出合計		1,186,895	1,192,239	1,173,396	1,206,800	1,312,000	1,196,000	1,196,000	1,196,000

○下水道使用料関係資料

3.汚水処理費にかかる年度別比較表

年 度 比較項目		平成26年度 (決算額)	平成27年度 (決算額)	平成28年度 (決算額)	平成29年度 (予算額)	平成30年度 (計画額)	平成31年度 (計画額)	平成32年度 (計画額)	平成33年度 (計画額)
年間有収水量(千 m ³) A		6,928	6,888	6,825	6,912	6,912	6,912	6,912	6,912
使用料収入(千円) B		730,658	724,516	714,465	729,073	729,073	729,073	729,073	729,073
汚水処理費(千円) C		675,245	693,636	700,090	692,734	692,734	692,734	692,734	692,734
汚水処理公費負担分(千円) C-B=D		△ 55,413	△ 30,880	△ 14,375	△ 36,339	△ 36,339	△ 36,339	△ 36,339	△ 36,339
汚水処理公費負担分(%) D/C*100=E		△ 8.2	△ 4.5	△ 2.1	△ 5.2	△ 5.2	△ 5.2	△ 5.2	△ 5.2
単 価	使用料単価(円) B/A=F	105.5	105.2	104.7	105.5	105.5	105.5	105.5	105.5
	汚水処理原価(円) C/A=G	97.5	100.7	102.6	100.2	100.2	100.2	100.2	100.2
	公費負担超過額(円) G-F=H	△ 8.0	△ 4.5	△ 2.1	△ 5.3	△ 5.3	△ 5.3	△ 5.3	△ 5.3
使用料回収率(%) F/G*100=I		108.2	104.5	102.1	105.2	105.2	105.2	105.2	105.2

※ 平成30年度以降の計画額は、平成29年2月に作成した平成29年度下水道事業会計財政収支試算からの数値である。

また、平成32年度から地方公営企業法の適用により、これまでの予算及び決算に係る科目名とは異なる名称となる見込みであり、平成29年度現在、地方公営企業法の適用に向けた準備を行っているところである。

年間有収水量 ———— 羽村市内で使用され、排出された一年間の全水量で、使用料収入となっている。

汚水処理費 ———— 汚水処理にかかる維持管理費及び同じく汚水処理にかかる元利償還費の合計。

汚水処理公費負担分 — マイナス(△)表示なら黒字であるが、汚水処理を公費(税金)が負担する場合は、プラス(赤字)となる。

使用料単価 ———— 使用料収入を年間有収水量で除した数値。1m³あたりの平均使用料。

汚水処理原価 ———— 汚水処理費を年間有収水量で除した数値。1m³あたりの処理経費。

使用料回収率 ———— 使用料単価を汚水処理原価で除した数値。100が基準。

(※使用料で汚水処理費をどのくらい賄えるかを表す数値。100を超えているのが、健全な企業経営状況である)

○下水道使用料関係資料

各自治体経営状況等調査票（平成27年度決算比較）

平成27年度決算	福生市	多摩市	昭島市	狛江市	調布市	小金井市	武蔵村山市	小平市	府中市	武蔵野市	瑞穂町	立川市	町田市	羽村市	国立市
使用料収入額（千円）A	1,323,860	2,395,863	1,748,262	843,978	2,009,471	1,009,787	1,006,180	2,182,144	2,231,351	1,386,580	459,166	2,585,884	5,510,177	724,636	976,177
汚水処理費（千円）C+D=B	642,192	1,441,541	1,147,761	622,603	1,543,233	784,987	795,819	1,792,684	1,839,602	1,182,071	405,635	2,411,477	5,166,702	693,636	993,010
維持管理費（千円）C	547,313	1,205,226	817,836	566,673	1,452,902	742,580	575,907	1,128,346	1,640,584	1,093,360	301,218	1,543,352	3,011,494	528,599	537,771
資本費（千円）E+F=D	94,879	236,315	329,925	55,930	90,331	42,407	219,912	664,338	199,018	88,711	104,417	868,125	2,155,208	165,037	455,239
減価償却費（元金償還金）（千円）E	70,995	198,396	285,277	38,534	52,578	31,045	150,008	544,802	150,596	55,000	78,243	669,682	2,155,208	128,023	320,188
支払利息（千円）F	23,884	37,919	44,648	17,396	37,753	11,362	69,904	119,536	48,422	33,711	26,174	198,443	0	37,014	135,051
有収水量（㎥）G	8,826,811	16,042,908	13,366,832	7,836,625	23,796,794	12,365,388	8,261,122	19,533,730	29,126,673	17,193,964	3,688,933	20,802,078	41,367,755	6,888,336	7,919,794
使用料単価（円／㎥）A／G	150.0	149.3	130.8	107.7	84.4	81.7	121.8	111.7	76.6	80.6	124.5	124.3	133.2	105.2	123.3
汚水処理原価（円／㎥）B／G	72.8	89.9	85.9	79.4	64.9	63.5	96.3	91.8	63.2	68.7	110.0	115.9	124.9	100.7	125.4
使用料回収率（％）A／B＊100	206.1	166.2	152.3	135.6	130.2	128.6	126.4	121.7	121.3	117.3	113.2	107.2	106.6	104.5	98.3
維持管理費／有水（円／㎥）C/G	62.0	75.1	61.2	72.3	61.1	60.1	69.7	57.8	56.3	63.6	81.7	74.2	72.8	76.7	67.9
資本費／有水（円／㎥）D/G	10.7	14.7	24.7	7.1	3.8	3.4	26.6	34.0	6.8	5.2	28.3	41.7	52.1	24.0	57.5

平成27年度決算	国分寺市	三鷹市	東村山市	八王子市	東久留米市	清瀬市	青梅市	西東京市	日野市	稲城市	日の出町	東大和市	あきる野市	奥多摩町	桧原村
使用料収入額（千円）A	1,460,573	1,760,863	1,888,839	8,225,349	1,608,115	919,285	2,116,283	2,009,772	2,246,451	1,049,900	439,263	1,072,864	910,648	41,361	20,481
汚水処理費（千円）C+D=B	1,540,988	1,900,637	2,048,805	9,072,004	1,784,255	1,024,146	2,444,726	2,560,036	2,875,859	1,378,369	618,291	1,529,955	1,428,533	188,983	125,280
維持管理費（千円）C	765,108	1,503,121	1,076,690	4,042,988	830,804	487,345	1,356,508	1,237,416	1,172,845	546,535	252,313	623,150	595,120	113,965	57,032
資本費（千円）E+F=D	775,880	397,516	972,115	5,029,016	953,451	536,801	1,088,218	1,322,620	1,703,014	831,834	365,978	906,805	833,413	75,018	68,248
減価償却費（元金償還金）（千円）E	612,292	268,594	636,230	3,751,101	788,832	449,448	866,523	1,131,366	1,312,506	645,404	283,196	612,232	562,751	55,974	55,974
支払利息（千円）F	163,588	128,922	335,885	1,277,915	164,619	87,353	221,695	191,254	390,508	186,430	82,782	294,573	270,662	19,044	12,274
有収水量（㎥）G	12,392,644	18,673,590	15,038,881	58,460,141	11,477,069	7,457,142	14,017,574	19,033,957	17,053,570	8,146,653	2,530,613	8,763,206	7,298,140	334,875	179,006
使用料単価（円／㎥）A／G	117.9	94.3	125.6	140.7	140.1	123.3	151.0	105.6	131.7	128.9	173.6	122.4	124.8	123.5	114.4
汚水処理原価（円／㎥）B／G	124.3	101.8	136.2	155.2	155.5	137.3	174.4	134.5	168.6	169.2	244.3	174.6	195.7	564.3	699.9
使用料回収率（％）A／B＊100	94.8	92.6	92.2	90.7	90.1	89.8	86.6	78.5	78.1	76.2	71.0	70.1	63.7	21.9	16.3
維持管理費／有水（円／㎥）C/G	61.7	80.5	71.6	69.2	72.4	65.4	96.8	65.0	68.8	67.1	99.7	71.1	81.5	340.3	318.6
資本費／有水（円／㎥）D/G	62.6	21.3	64.6	86.0	83.1	72.0	77.6	69.5	99.9	102.1	144.6	103.5	114.2	224.0	381.3

※ 網掛け部は、使用料回収率の降順。

3 審議会の開催経過

日 程	開 催 日	審 議 内 容 等
第 1 回	平成 29 年 5 月 11 日（木）	(1) 市長から審議会委員を委嘱される (2) 会長及び職務代理者の選出 (3) 審議会の傍聴の定めを決定 (4) 諮問及び諮問事項の内容説明を受ける (5) 審議日程の調整 (6) 市の財政状況の説明を受ける (7) 使用料等適正化のための基本方針について審議
第 2 回	平成 29 年 6 月 2 日（金）	(1) 市民課手数料、税務関係手数料の適正化についての審議 (2) スポーツセンター使用料の適正化についての審議
第 3 回	平成 29 年 6 月 23 日（金）	(1) スイミングセンター使用料の適正化についての審議 (2) 中間答申（案）についての審議 (3) 手数料、使用料の適正化についての審議
中間答申	平成 29 年 7 月 10 日（月）	(1) 中間答申書を市長に提出
第 4 回	平成 29 年 7 月 10 日（月）	(1) 手数料、使用料の適正化についての審議

日 程	開 催 日	審 議 内 容 等
第 5 回	平成 29 年 7 月 26 日（水）	(1) 水道料金の適正化についての審議 (2) 下水道使用料の適正化についての審議 (3) 手数料の適正化についての審議
第 6 回	平成 29 年 8 月 8 日（火）	(1) 使用料の適正化についての審議
第 7 回	平成 29 年 8 月 21 日（月）	(1) 使用料の適正化についての審議
第 8 回	平成 29 年 9 月 15 日（金）	(1) 使用料の適正化についての審議
第 9 回	平成 29 年 9 月 28 日（木）	(1) 最終答申（案）についての審議
答 申	平成 29 年 10 月 12 日（木）	(1) 最終答申書を市長に提出

4 審議会委員名簿

(敬称略)

区 分	氏 名	備 考
市の公共施設の管理を受託している団体の代表者	田 村 義 明	
市の公共施設の利用に係わる団体等の代表者	宇 津 木 牧 夫	
	小 澤 右 任	
	川 津 紘 順	
公 共 的 団 体 の 代 表 者	内 田 正 敏	職務代理
知 識 経 験 者	金 子 憲	会 長
	田 村 勇	
	矢 部 久 子	
その他市長が必要と認める者	大 塚 勝 江	
	吉 田 ま す み	

